


О ДЕЯТЕЛЬНОСТИ
МУНИЦИПАЛЬНЫХ БИБЛИОТЕК
РЕСПУБЛИКИ САХА (ЯКУТИЯ)
ЗА 2022 ГОД



2022

ЕЖЕГОДНЫЙ ДОКЛАД

Министерство культуры
и духовного развития
Республики Саха (Якутия)

НАЦИОНАЛЬНАЯ
БИБЛИТЕКА
РЕСПУБЛИКИ САХА (ЯКУТИЯ)

ЕЖЕГОДНЫЙ ДОКЛАД

о деятельности
муниципальных библиотек
Республики Саха (Якутия)
за 2022 год

Якутск
ИЦ НБ РС(Я)
2023

2022

УДК 027.5(571.56)
ББК 78.347.2(2Рос.Яку)
Е36

Составители
Г. Ф. Леверьева,
зав. НМЦ НБ РС(Я),
Т. А. Харлампьева,
гл. библиотекарь НМЦ НБ РС(Я).

Ответственный за выпуск
С. В. Максимова,
директор НБ РС(Я)

Подготовка материалов:
А. М. Анисимова,
гл. библиотекарь НМЦ НБ РС(Я)
Л. А. Боярская,
гл. библиотекарь НМЦ НБ РС(Я)
С. Н. Евдокимова,
гл. библиотекарь НМЦ НБ РС(Я)
И. И. Колесов,
вед. технолог НМЦ НБ РС(Я)
Л. Р. Никифорова,
гл. библиотекарь НМЦ НБ РС(Я)
А. С. Туварова,
гл. библиотекарь НМЦ НБ РС(Я)
Я. С. Чабыева,
зав. ЦФИИР НБ РС(Я)
Л. М. Эртюкова,
вед. методист НМЦ НБ РС(Я)

Ежегодный доклад о деятельности муниципальных библиотек Республики Саха (Якутия) ... / Министерство культуры и духовного развития Республики Саха (Якутия), Национальная библиотека Республика Саха (Якутия). — Якутск : НБ РС(Я), 2014— .
... за 2023 год. — Якутск : ИЦ НБ РС (Я), 2023. — 128 с. : ил.

Агентство СІР НБР Саха

Ежегодный доклад о деятельности муниципальных библиотек Республики Саха (Якутия) за 2022 год создан на основе данных форм 6-НК федерального статистического наблюдения, информационно-аналитических обзоров (отчетов) МЦБС и муниципальных библиотек за 2022 г.

Ежегодный доклад о деятельности муниципальных библиотек Республики Саха (Якутия) подготовлен в соответствии с методическими рекомендациями научно-методического отдела Российской национальной библиотеки.

УДК 027.5(571.56)
ББК 78.347.2(2Рос.Яку)

1. ГЛАВНЫЕ СОБЫТИЯ БИБЛИОТЕЧНОЙ ЖИЗНИ РЕСПУБЛИКИ САХА (ЯКУТИЯ)

6 июля 2022 года Распоряжением Правительства Республики Саха (Якутия) была утверждена Стратегия развития библиотечного дела в Республике Саха (Якутия) на период до 2032 года (далее Стратегия). Утверждение Стратегии является одним из знаменательных событий и имеет большое значение для дальнейшего развития библиотечного дела Якутии. Стратегия определяет цели, задачи, стратегические приоритеты, основные механизмы и показатели модернизации библиотек Республики Саха (Якутия). План мероприятий по реализации Стратегии развития библиотечного дела в Республике Саха (Якутия) на период до 2032 года был утвержден распоряжением Правительства Республики Саха (Якутия) от 2 декабря 2022 г. № 1143-р.

Национальный проект «Культура». 2022-й — четвертый год реализации национального проекта «Культура», определившего новый этап развития муниципальных библиотек страны и вызвавший положительный резонанс не только в органах власти и управления, но и среди всех категорий населения республики. В 2022 году конкурсный отбор национального проекта «Культура» по созданию муниципальных модельных библиотек нового поколения прошли две библиотеки: Анабарская районная центральная библиотека Анабарской ЦБС и Эльгяйская сельская библиотека Сунтарской МЦБС.

По Государственной программе Республики Саха (Якутия) «Развитие культуры в Республике Саха (Якутия) на 2018—2022 годы и плановый период до 2026 года» было создано 5 муниципальных модельных библиотек регионального уровня: Сунтарская и Верхоянские межпоселенские центральные библиотеки, Убаянская городская библиотека Нюрбинской МЦБС, 1 Нахаринская сельская библиотека Мегино-Кангаласской МЦБС и Чычымахская сельская библиотека Таттинской МЦБС.

В современных реалиях особую значимость приобрели мероприятия библиотек, в рамках объявленного Президентом РФ Года культурного наследия народов России, Главой Республики Саха — Года матери и 100-летия ЯАССР, призванных усилить деятельность по гражданско-патриотическому воспитанию населения. Якутия взяла шефство над городом Кировское в Донецкой народной республике и библиотеками осуществляется сбор средств и литературы в поддержку библиотек города.

Год культурного наследия народов России. При Национальной библиотеке Республики Саха (Якутия) (далее Национальная библиотека) был создан Центр цифровизации языкового и культурного наследия народов Якутии, ключевыми направлениями которого стали цифровые проекты по сохранению культурного и языкового наследия народов Якутии: БД «Культурный код Якутии», «Радио олонхо», включающей записи исполнителей, подкасты исследователей эпоса, интервью с исполнителями, «Интерактивный музей государственных и официальных языков Республики Саха (Якутия)», который знакомит с историей, развитием языков в республике, Цифровая библиотека «Книгакан» — с литературой по языкам, культуре, искусству, этнографии и истории коренных малочисленных народов Севера, Сибири и Дальнего Востока, информационный портал «Энциклопедия Якутии», разрабатываемый в тандеме с Академией наук Республики Саха (Якутия) и ООО «ДИТ-М» с 2021 года.

Одним из значимых мероприятий года стало проведение республиканского единого медиаурока «100 фактов о Якутии в честь столетия», посвященного Дню Республики Саха (Якутия) и 100-летию образования Якутской АССР. Около 9000 детей Якутии стали участниками единого медиаурока.

В республиканском научно-творческом конкурсе «Моя И100рия — Якутия», главный библиотекарь Беркакитской поселковой библиотеки Моргунова З.Ф стала лауреатом II степени за видеоролик «Имя в истории поселка» (110-летию видного историка, профессора Г. П. Башарина).

26 апреля 2022 г. детские библиотекари республики провели VI Республиканскую олимпиаду «Символы Якутии. 100-летие ЯАССР» в рамках сетевого проекта «Читаем все».

В День государственности Республики Саха (Якутия) состоялась презентация арт-объекта «hӨБҮНГ», посвященная якутской письменности и сохранению уникальных якутских букв — «h», «Ө», «Б», «Y», «H». Обеспокоенные тенденцией утраты этих букв, авторы разработали проект и выиграла два гранта — Президентского фонда культурных инициатив и Главы Республики Саха (Якутия). Арт-объект, расположенный на прилегающей территории Национальной библиотеки, становится популярным местом для фотографирования, съемок различных роликов для социальных сетей и местом для проведения общественных мероприятий с тем, чтобы исчезающие буквы стали визуальным напоминанием об их существовании и правильном написании не только в установленном месте, но и просторах социальных сетей, масс-медиа.

Медиацентр Национальной библиотеки второй год стал победителем Всероссийского конкурса «Библиотеки. ПРОдвижение» в номинации «Продвижение проекта о культурном наследии региона» с проектом «Комплексный проект, посвященный Году культурного наследия».

Всероссийский проект по продвижению и популяризации чтения #Сила книги, разработанный и запущенный Национальной библиотекой в 2019 году, в 2022 году был посвящен Году матери в республике, когда перед детьми и молодежью читали свои любимые произведения многодетные матери Якутии. Всего мероприятиями к Году матери было охвачено 103 тыс. человек (при годовом плане 100000). Примечательно, что во Всероссийской акции «Сила книги» приняли участие коллеги из Республики Карелия и Архангельской области

[Всероссийский уровень](#). На междуна-

родном и российском уровне проводились научные конференции, вызвавшие большой интерес и резонанс в библиотечном сообществе республики.

14–16 декабря 2022 г прошла Всероссийская научно-практическая конференция с международным участием «Грибановские чтения — 2022». Приняли участие специалисты из Монголии, Республики Казахстан и Республики Беларусь, ведущие специалисты из Российской государственной библиотеки, Российской национальной библиотеки, ИБЦ «Либнет», Института этнологии и антропологии им. Н. Н. Миклухо-Маклая РАН. Выступили с докладами и сообщениями 120 участников из 30 регионов: Тувы, Бурятии, Нижнего Тагила, Вологды, Ульяновка, Кемерово, Новосибирска, Хабаровска, Самары, Иркутска и районов Республики Саха (Якутия). Также прошла Международная научная конференция «М. Н. Жирков и вопросы сохранения культурного наследия», в которой приняли участие 80 представителей из стран СНГ и Дальнего зарубежья (Армении, Казахстана, Китая, Сирии, Таджикистана, США, Германии), регионов и городов России (Москва, Санкт-Петербург, Новосибирск, Петрозаводск, Кызыл, Улан-Удэ). Это представители зарубежных и отечественных учреждений науки, образования, культуры; ведущие специалисты-культурологи, библиографы, музыковеды. I Всероссийская научная конференция «Гурвичевские чтения — 2022» собрала более 100 специалистов-североведов из Москвы, Сахалина, Магадана, Чукотки, Камчатки, Красноярска и образовательных, культурно-досуговых учреждений, музеев и библиотек Якутии.

На данном этапе конференции становятся эффективным инструментом обмена актуальным опытом, расширения кругозора и повышения профессиональных компетенций работников государственных и муниципальных библиотек.

В последние годы библиографы Якутии становятся победителями различных всероссийских и региональных конкурсов, что свидетельствует о развитии библиографической деятельности в библиотеках республики. Значимым событием стала участие в X Ежегодном конкурсе РБА «Лучшая профессиональная книга года — 2022». В номинации «В помощь профес-

сионалу» специальный приз федерального жюри получил «Каталог русской книги гражданской печати (1742—1830 гг.): из фондов Национальной библиотеки Республики Саха (Якутия)».

На Всероссийском конкурсе краеведческих изданий библиотек «Авторский знак — 2022» первое место в номинации «Краеведческие библиографические указатели» было присуждено изданию «Авторефераты диссертаций Республики Саха (Якутия) (1934—2010): ретроспективный национальный библиографический указатель»; 2 место в номинации «Материалы конференций и семинаров, сборники статей» — сборнику научных статей «Народы и культуры Северной Азии в контексте научного наследия Г. М. Василевич», 2 место в номинации «Публикации краеведческих доку-

ментов» — сборнику «Первооткрыватель синтетического каучука Иван Лаврентьевич Кондаков (1857—1931): документы и фотографии».

Республиканский уровень. В июне состоялся Республиканский форум методистов муниципальных и государственных библиотек «Методическое обеспечение краеведческой деятельности библиотек», посвященный Году культурного наследия народов России и 100-летию образования ЯАССР. Участие приняли 62 специалистов методических служб республики, которые обменялись актуальным опытом и обсудили проблемы научно-методического обеспечения краеведческой деятельности библиотек в электронной среде, разработки инновационных проектов в области краеведения.

2. НОРМАТИВНО-ПРАВОВОЕ РЕГУЛИРОВАНИЕ И СТРАТЕГИЧЕСКОЕ ПЛАНИРОВАНИЕ ДЕЯТЕЛЬНОСТИ МУНИЦИПАЛЬНЫХ БИБЛИОТЕК РЕГИОНА

2.1 Федеральные, региональные и муниципальные нормативно-правовые акты, оказавшие влияние на деятельность библиотек

Указом Президента Российской Федерации от 07.05.2018 г. № 204 «О национальных целях и стратегических задачах развития Российской Федерации на период до 2024 года» были поставлены новые задачи по развитию культуры, сохранению традиционной системы ценностей, обеспечению развития человеческого капитала.

В соответствии с Указом Президента Российской Федерации от 09.11.2022 г. №809 «Об утверждении Основ государственной политики по сохранению и укреплению традиционных российских духовно-нравственных ценностей» был составлен План информационно-просветительской работы, мероприятий патриотической направленности в поддержку действий Вооруженных сил Российской Федерации.

Указ Президента Российской Федерации от 17.05.2021 № 287 «О создании Президентского фонда культурных инициатив» стимулировал активизацию проектной деятельности библиотек, привлечения средств на развитие инновационных направлений.

Приказ Министерства труда и Постановления Правительства РФ от 18.03.2019 № 281 (ред. от 09.03.2020) «Об утверждении Правил предоставления иных межбюджетных трансфертов из федерального бюджета бюджетам субъектов Российской Федерации на создание модельных муни-

ципальных библиотек в целях реализации национального проекта «Культура»: документ был использован на этапе подготовки материалов на федеральный конкурс по созданию модельных муниципальных библиотек в рамках Национального проекта «Культура».

Распоряжение Правительства РФ от 13.03.2021 № 608-р «Стратегия развития библиотечного дела Российской Федерации на период до 2030 года»; Распоряжение Правительства РФ от 7 июля 2021 г. № 1828-р «План мероприятий по реализации Стратегии развития библиотечного дела в Российской Федерации на период до 2030 года».

Распоряжение Минкультуры России от 02.08.2017 N P-965 «Об утверждении Методических рекомендаций субъектам Российской Федерации и органам местного самоуправления по развитию сети организаций культуры и обеспеченности населения услугами организаций культуры» является основным документом по защите и развитию библиотечной сети республики.

Приказ Минтруда России от 14.09.2022 № 527н «Об утверждении профессионального стандарта «Специалист по библиотечно-информационной деятельности». В библиотеках разработаны локальные документы, предусматривающие мероприятия по внедрению Профессионального стандарта, в том числе Планы внедрения профессионального стандарта.

Постановление Правительства Республики Саха (Якутия) от 15 сентября 2021 г. № 361 «О государственной программе Республики Саха (Якутия) «Развитие культуры в Республике Саха (Якутия) на 2020—2024 годы и на плановый период до 2026 года».

Распоряжение Правительства Республики Саха (Якутия) от 6.07.2022 №586-р «О Стратегии развития библиотечного дела в Республике Саха (Якутия) на период до 2032 года»

Распоряжение Правительства Республики Саха (Якутия) от 2.12.2022 №1143-р «О плане мероприятий по реализации Стратегии развития библиотечного дела в Республике Саха (Якутия) до 2032 года.

Приказ Министерства культуры и духовного развития Республики Саха (Якутия) от 13 апреля 2021 г. № 179-ОД «О методических рекомендациях по комплек-

тованию фондов муниципальных общедоступных библиотек Республики Саха (Якутия)».

Приказ Министерства культуры и духовного развития Республики Саха (Якутия) от 11 ноября 2022 года № 484-ОД «Об утверждении Порядка подтверждения статуса модельной библиотеки Республики Саха (Якутия)», предусматривающий процедуру и технологию определения соответствия статусу модельной библиотеки.

Модельный стандарт деятельности муниципальной общедоступной библиотеки Республики Саха (Якутия), утвержденный приказом Министерства культуры и духовного развития Республики Саха (Якутия) 24 ноября 2016 г № 511 «О модельных стандартах деятельности муниципальных учреждений культуры Республики Саха (Якутия)»

2.2 Национальные, федеральные и региональные проекты, программы и иные мероприятия, определявшие работу библиотек.

Федеральные программы и проекты. Благодаря успешной реализации национального проекта «Культура» Республика Саха (Якутия) занимает лидирующее положение в Дальневосточном федеральном округе (далее ДФО). В 2022 году конкурсный отбор национального проекта «Культура» по созданию муниципальных модельных библиотек нового поколения прошли 2 библиотеки: Анабарская районная центральная библиотека (РЦБ) Анабарской ЦБС и Эльгэйская сельская библиотека Сунтарской МЦБС.

В рамках участия в национальном проекте «Культура» (федеральный проект «Цифровая культура») по оцифровке книжных памятников Экспертным советом была проведена экспертиза 111 книжных памятников: 2021 — 60 книжных памятников; 2022 — 51. В Реестре книжных памятников были зарегистрированы 111 книжных памятников. Для участия в национальном проекте было принято 81 книжных памятников: 2021 — 56 книжных памятников; 2022 — 25 книжных памятников. Все цифровые копии уникальных до-

кументов Якутии, прошедшие регистрацию и отбор, представлены на платформе Национальной электронной библиотеки (НЭБ).

В рамках государственной программы Республики Саха (Якутия) «Развитие культуры в Республике Саха (Якутия). 2022—2024 годы и на плановый период до 2026 г.» (подпрограмма «Развитие библиотечного дела») выделены региональные средства в размере 25 186,0 тыс. рублей, из них 20 млн. руб. было предусмотрено на создание Центра цифровизации языкового и культурного наследия народов Якутии на базе Национальной библиотеки Республики Саха (Якутия) (далее Национальная библиотека) и 5 — создание муниципальных модельных библиотек регионального уровня: Сунтарская и Верхоянские межпоселенские центральные библиотеки, Убоянская городская библиотека Нюрбинской МЦБС, 1 Нахаринская сельская библиотека Мегино-Кангаласской МЦБС и Чычымахская сельская библиотека Таттинской МЦБС.

Муниципальные программы и проек-

ты. На муниципальном уровне администрации всех районов и городских поселений принимают целевые программы развития культуры, где выделен раздел по развитию библиотечного дела. Муниципальные библиотеки ежегодно разрабатывают проекты, которые получают поддержку на общероссийском, региональном и местном уровнях.

В 2022 году было реализовано более 400 проектов, из них по продвижению книги и чтения 200 проектов. Муниципальными библиотеками были поданы 25 заявок на грантовую поддержку проектов, из них 16 проектов получили финансовую поддержку. С помощью грантов было привлечено 8 055,0 тыс. руб. Следует отметить деятельность Горной МЦБС, которая ежегодно активно принимает участие в грантовых конкурсах. В 2022 году она привлекла в свой бюджет библиотеки 2 785,5 тыс. руб. Это такие проекты, как «Республиканский фестиваль «Золотая осень в местности Бор»» (Грант Главы РС(Я)), «Библиотека как площадка молодежных перспек-

тив» (Росмолодежь), «Творческая студия #БУКТОК (Президентский Фонд культур инициатив) и др. В этом году оказались удачными проекты Нюрбинской МЦБС, которые привлекли 4 027,4 тыс. руб. Это проекты «I Международный этнофестиваль материальной культуры и духовности Якутия-миру», «У истоков Якутской государственности»/Президентский фонд культурных инициатив, «Библио-ФОКУС» (создание мобильной фотостудии), «Летопись села Сюля»/ Конкурс инициативных проектов от частных лиц и организаций Нюрбинского района, посвященный Году народных инициатив. Также интересны проекты Амгинской МЦБС «Говорящая книга», Анабарской МЦБС «Молодежное пространство Навигатор», Усть-Алданской — «Живая выставка -путешествие во времени» Президентский фонд культурных инициатив, Верхоянской — «Читатель будущего»/АО УК «Полиметалл», Якутской — Создание инклюзивной анимационной студии «Тегеток»/Народный бюджет.

3.1. Характеристика библиотечной сети

В 2022 году население Республики Саха (Якутия) численностью 997,8 тыс. человек обслуживали 504 общедоступных библиотеки, из них 3 государственных библиотек, 501 муниципальных библиотек. 42 — юридических лица. 493 библиотеки объединены в 35 межпоселенческих централизованных библиотечных систем (далее МЦБС), 5 библиотек в 2 библиотечных объединениях и 3 библиотеки поселенческие, сельских — 410. Библиотечно-ин-

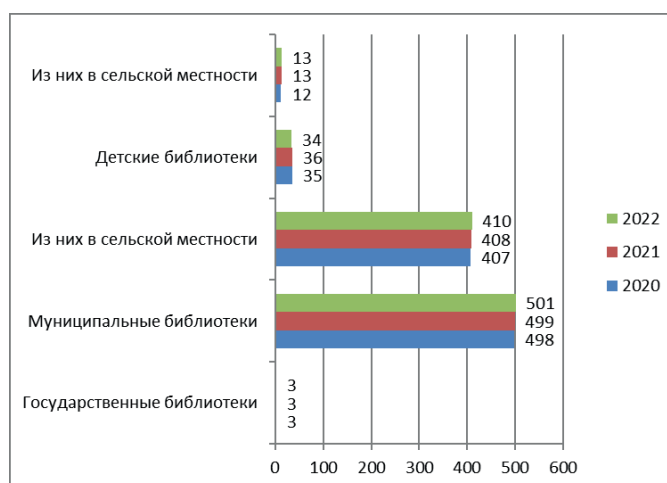
формационное обслуживание детского населения обеспечивают 34 детских библиотек.

3 государственных библиотеки:

1. ГКУ РС(Я) «Национальная библиотека Республики Саха (Якутия)» (НБ РС(Я));
2. Филиал «Детская точка кипения — центр чтения» ГКУ РС(Я) «Национальная библиотека Республики Саха (Якутия)»;
3. ГКУ РС(Я) «Республиканская библиотека для слепых» (РБС).

Диаграмма 1

Сеть библиотек Республики Саха (Якутия).
2020—2022 гг.



При определении количества сетевых единиц общедоступных библиотек республики органы власти и управления республики и библиотеки ориентируются на нормативы Методических рекомендаций субъектам Российской Федерации

и органам местного самоуправления по развитию сети организаций культуры и обеспеченности населения услугами организаций культуры», утвержденных Распоряжением Минкультуры России от 02.08.2017 N P-965, Модельного стандарта

деятельности муниципальной общедоступной библиотеки Республики Саха (Якутия) — приказом Министерства культуры и духовного развития Республики Саха (Якутия) от 24 ноября 2016 г №511. Методические рекомендации по формированию базовых нормативов обеспеченности населения общедоступными библиотеками в субъектах Российской Федерации, утвержденные на XXV Ежегодной конференции Российской библиотечной ассоциации 20 мая 2021 г. послужили убедительным инструментом в использовании повышающих коэффициентов для населенных пунктов компактного проживания малочисленных народностей. Это позволило в 2022 году открыть Уяндинскую и Юкагирскую сельские библиотеки в составе Усть-Янской МЦБС.

Продолжается процесс объединения детских библиотек с муниципальными массовыми библиотеками. Так, реорганизованы в массовые 2 детские библиотеки Якутской ЦБС. В Вилуйской МЦБС городская библиотека-филиал реорганизована в Библиотеку для молодежи.

Сельские библиотеки. Из 501 муниципальных библиотек республики, осуществляющих библиотечное обслуживание населения, в сельской местности расположены 410 библиотек, что составляет 81,8% от общего числа библиотек. Положительная динамика связана с открытием Уяндинской и Юкагирской сельских библиотек в составе Усть-Янской МЦБС

Детские библиотеки. Детское население обслуживают 34 детских библиотек, из них 21 в городском округе «Город Якутск» и городских поселениях, 13 — в сельских поселениях. Сокращение сети вышло из

за реорганизации 2 детских библиотек в массовые в Якутской ЦБС. Детские библиотеки отсутствуют в 2 муниципальных районах — Нерюнгринском и Эвено-Бытантайском.

Пункты внестанционного библиотечного обслуживания. Пунктов внестанционного обслуживания в республике насчитывается 1695. По сравнению с 2020 г. (1623) увеличилось на 4,4%, что связано с полным снятием ковидных ограничений и востребованности внестанционных библиотечных услуг. Пункты выдачи охватывают библиотечным обслуживанием почти все населенные пункты без стационарных библиотек.

В Республике Саха (Якутия) 9,9% населения ведет кочевой образ жизни, поэтому в связи с их традиционным укладом жизни используются внестанционные формы библиотечного обслуживания. По итогам 2022 г. число пунктов внестанционного обслуживания в арктической зоне составило 287 ед, что на 13 пунктов меньше, чем в 2020 г. Из них лишь в 26 пунктах выдачи обслуживают рыбооловецкие артели, оленеводческие бригады, вахтовые поселки.

Транспортные средства. Число транспортных средств сократилось до 6 (в 2020 г. — 7) В остальных библиотечных системах нет собственного транспорта, поэтому для внестанционного обслуживания используются иные возможности. С каждым годом уменьшается количество транспортных средств, что негативно сказывается на охвате библиотечным обслуживанием отдаленных населенных пунктов и там, где отсутствуют стационарные библиотеки.

3.2. Создание модельных библиотек в рамках реализации национальных, федеральных и региональных проектов и программ

В Республике Саха (Якутия) в рамках национального проекта «Культура» и в рамках исполнения Государственной программы Республики Саха (Якутия) «Развитие культуры в Республике Саха (Якутия)

на 2018—2022 годы и плановый период до 2026 года» на 01.01.2023 года были созданы 29 модельных библиотек нового поколения. На укрепление их материально-технической базы было привлечено

119 млн. руб., в том числе из федерального бюджета 85 млн. руб., республиканского —

15 млн. руб., из муниципального — 19 млн. руб.

Таблица 1

*Создание модельные библиотеки нового поколения федерального и регионального уровня по видам библиотек.
2019—2022 гг*

№		2019	2020	2021	2022	Всего
1.	Всего библиотек	1	10	11	7	29
2.	Центральные:	-	2	4	3	9
	— из них городские, пгт:	-	2	2	1	5
	— из них сельские:	-	-	2	2	4
3.	Малые:	1	5	4	4	14
	— из них городские, пгт:	1	1	2	-	4
	— из них сельские:	-	4	2	4	10
4.	Детские:	-	3	3	-	6
	— из них городские, пгт:	-	2	1	-	3
	— из них сельские:	-	1	2	-	3

Из 29 модельных библиотек федерального и регионального уровня 9 библиотек (31%) — это центральные библиотеки, 14 — малые городские и сельские библиотеки (48,2%), 6 — городские и сельские детские библиотеки (28,5%).

Самую большую долю модельных муниципальных библиотек нового поколения от общего количества сетевых единиц муниципального образования имеют 4 ЦБС (Якутская ЦБС — 19,0%, Намская — 9,5%, Усть-Алданская — 9,5%, Мегино-Кангаласская — 9,5%).

Одним из значимых событий для модельных библиотек нового поколения республики стало присуждение Диплома II степени Алданской межпоселенческой центральной районной библиотеки им Н.А. Некрасова (далее Алданская МЦРБ) в престижном Всероссийском конкурсе «ЗОЛОТАЯ ПОЛКА — 2022». Также работа Хангаласской ЦРБ отмечена специальным призом конкурса за лучший видеоролик в номинации «Лучший модельный фонд общедоступной (публичной) библиотеки».

Одной из основных направлений модернизации библиотек является создание современного библиотечного пространства, предусматривающего комфортные условия для предоставления ассортимента услуг и информационных ресурсов библиотеки. Поэтому значительная часть средств расходуется на реализацию ди-

зайн-проектов библиотек, обновлению библиотечных фондов, компьютерной и оргтехники, оснащению библиотечным оборудованием и современной мебелью и др.

Образу современной ЦБ более всего соответствуют Алданская МЦРБ, Хангаласская и Анабарская ЦРБ, в которых значительно обновились библиотечные фонды, расширился ассортимент услуг, появились новые зоны для пользователей библиотек. Например, в ЦРБ Хангаласской МЦБС появились лаунж-зона, центр чтения и общения, интеллект-центр, IT-центр, коворкинг-центр, зона для отдыха и общения молодежи; в Алданской МЦРБ — библиотекафе, зоны коворкинга и виртуальной реальности, зоны для индивидуальной работы и в маленьких группах, проведения лекций и кинопоказов и студия звукозаписи.

Детские библиотеки с. Бердигестях Горного района и п. Тикси Булунского стали предоставлять такие услуги, как 3D-моделирование, полиграфические услуги, проводятся мастер-классы, детские праздники др. Также в детской библиотеке г. Ленска осуществляется кратковременный присмотр за детьми дошкольного возраста «Библионяня» с использованием интерактивного пола и специализированной детской мебели. Детям предоставляется возможность работы в студии мультипликации «Ежик и медведь», где каждый же-

лающий может принять участие в создании мультфильма.

В отчетном году главной «изюминкой» обновленного детского отдела РЦБ Анабарского района стал робот-библиотекарь. Он встречает посетителей, помогает в навигации, дает консультации, проводит экскурсии, и это вызывает гамму положительных эмоций детей, от него в восторге, и взрослое население. И главное, в библиотеках появились новые читатели, в том числе дети дошкольного возраста и их родители.

Сотрудники Нерюнгринской ЦБС республики приняли участие в рамках реализации проекта «Гений места» в конкурсном отборе на бесплатное обучение по созданию проектов в сфере креатив-

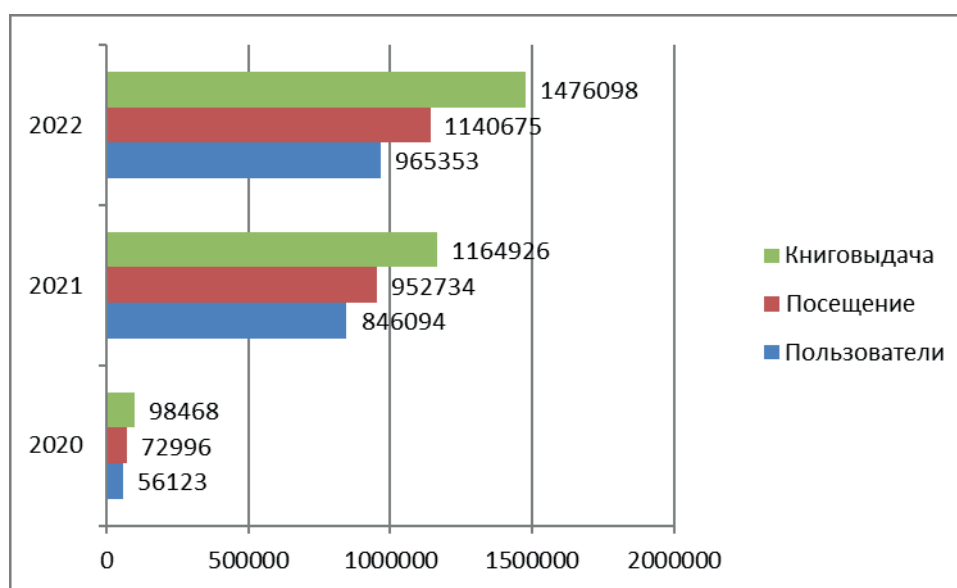
ных индустрий для читателей модельных библиотек «Ты Гений!». Специалисты провели большую работу по подготовке конкурсантов, всего от библиотеки подано 3 заявки. По итогам конкурса Косолапова Анастасия вошла в 100 победителей по России.

По итогам участия в рамках реализации национального проекта «Культура», библиотеки обновили библиотечный фонд в среднем на 7,5% (2,9 по муниципальным библиотекам республики).

Охват населения. Процент охвата населения республики обслуживанием модельными библиотеками составляет 64%, что превышает средний республиканский показатель на 24,9%.

Диаграмма 2

Показатели модельных библиотек.
2020–2022



Пользователи. По сравнению с 2020 годом, количество пользователей увеличилось на 43% и составило на 01.01.2023 г. 965,3 тыс. чел. На более чем 50% превысили показатель библиотеки с. 1 Хомустах Намского района, п. Светлый Мирнинского района, «Созвездие» г. Якутска и Хангаласская ЦРБ, детские библиотеки г. Ленска, Олекминска.

Посещение. Число посещений модельных библиотек в 2022 году составило 1140,6 тыс. ед. (в 2020 г. — 729 тыс. ед.). За три года количество посещений увеличилось на более 50% в модельных библио-

теках села 1 Хомустах Намского района на 73% (2020 г. — 3,0 тыс., 2022 г. — 11, 2тыс.), п. Светлый Мирнинского района на 56% (2020 г. — 3,4 тыс., 2022 г. — 7,5 тыс.), с. Нерюктяй Мегино-Кангаласского района на 52% (2020 г. — 6,1 тыс., 2022 г. — 12,6 тыс.) и др.

Документовыдача. В течение года модельными библиотеками было выдано 1476,1 тыс. экз., что на 49% выше показателей 2020 года. Все модельные библиотеки республики имеют выход к сети Интернет (скорость передачи данных от 5–10 Мбит/с), что позволяет использовать электронные ресурсы Интернет и

расширять спектр услуг, обслуживая пользователей в режиме локального и удаленного доступа. Модельными библиотеками активно используются ресурсы НЭБ России, Электронной библиотеки Национальной библиотеки Республики Саха (Якутия) (ЭБ Национальной библиотеки), справочно-правовые системы «КонсультантПлюс», «Гарант», образовательная платформа «Юрайт», система «Культура» Акцион-МЦФЭР, платформа для продвижения мероприятий PROКультура РФ, ЭБС Литрес и др.

Развитие клиентоориентированных сервисов в модельных библиотеках осуществляется с помощью внедрения RFID-технологии, ведется электронная статистика цифровых показателей библиотек, внедряются VR-технологии.

По Государственной программе Республики Саха (Якутия) «Развитие культуры в Республике Саха (Якутия) на 2018—2022 годы и плановый период до 2026 года» на реализацию проекта по созданию муниципальных модельных библиотек ежегодно предоставляется субсидия в размере 5 млн рублей (2 ЦБ по 1 300 тыс. руб., 3 малым городским и сельским библиотекам по 800 тыс. рублей).

С переходом на новый формат и переоснащением библиотек, появилась возможность предоставления услуг, отвечающим современным требованиям пользователей. Во исполнение Перечня персональных поручений Главы Республики Саха (Якутия) от 30.04.2020 № Пр-270-А1 при этих муниципальных модельных библиотеках были созданы SMART-лаборатории, позволяющие им развиваться как общественные пространства для детского

и взрослого населения за счет проведения комплекса мероприятий, обеспечивающих развитие навыков и компетенций человека, необходимых в XXI веке (программирование, основы роботехники, 3D моделирование, залы виртуальной реальности, развитие коммуникативных способностей, элементы креативной индустрии).

В большинстве модельных библиотек практикуются обучающие мероприятия по 3D-моделированию, проводятся просмотры видеофильмов в формате HD на светодиодном экране; популярной зоной у подростков стали VR-комнаты с игровыми местами в VR-шлемах, проводятся SMART-уроки с использованием тематических наборов 4-D карточек, библиотеками активно используются для проведения мероприятий интерактивные столы и интерактивные полы. Сенсорный интерактивный игровой терминал «Игренок» с набором красочных обучающих игр пользуется успехом у детей в возрасте от 3 до 12 лет.

Таким образом, модельные библиотеки доказали, что библиотеки могут стать востребованными, современными учреждениями, центрами притяжения всех категорий населения, в особенности молодежи. Участники экспертного опроса выразили желание постоянного обновления библиотечных фондов, в приобретении книг с необычным издательским и полиграфическим оформлением, в формировании фонда комиксов, коллекции «100 лучших новых книг для детей и подростков», в комплектовании фондов отраслевой литературы и в расширении репертуара выпускаемых периодических изданий.

3.3. Доля муниципальных библиотек, материально-технические условия которых позволяют реализовать задачи Модельного стандарта деятельности общедоступной библиотеки (утвержден Министром культуры РФ 31.10.2014)

В соответствии с целевыми показателями государственной программы «Развитие культуры Республики Саха (Якутия).

2022—2024 гг. и плановый период до 2026 г.» доля зданий учреждений культуры в удовлетворительном состоянии должна составить 84,6% к 2022 году.

На 1.01.23 год доля общедоступных библиотек, материально-технические условия которых позволяют реализовать задачи Модельного стандарта деятельности общедоступной библиотеки, составляет 28,9% от общего числа муниципальных библиотек.

33 библиотеки (6,6%) соответствуют требованиям доступности для лиц с нарушениями зрения, 12 (2%) — слуха, 189 (37,5%) — опорно-двигательного аппарата. Доступность большинства библиотек для лиц с ограниченными возможностями здоровья обеспечивается кнопкой вызова персонала и наличием пандусов. В целом по республике материально-техническая база библиотек не соответствует в полной мере возрастающим потребностям населения в качественных библиотечных услугах.

По данным федерального отчета на 01.01.2023 г. 13 библиотек требуют капитального ремонта, 13 библиотек находят-

ся в аварийных помещениях. Однако, по итогам мониторингов и методических выездов в муниципальные библиотеки, в республике можно выделить более 100 библиотечных зданий или помещений, нуждающихся в ремонте. Эти цифры не отражены в государственном статистическом учете, так как в библиотеках отсутствует документальное подтверждение технического состояния помещений и зданий.

Основные проблемы слабого материально-технического обеспечения: часть сельских библиотек расположена в арендуемых помещениях; недостаточность площадей для размещения библиотечного фонда и организации обслуживания пользователей, несоответствие санитарно-гигиеническим нормам (низкий температурный режим, недостаточная освещенность помещений); отсутствие современной мебели и библиотечного оборудования.

3.4. Организационно-правовые аспекты структуры библиотечной сети и изменения, происходившие в анализируемом году

В республике 71,2% муниципальных библиотек имеют статус казенных учреждений (357), 28,7% — бюджетных (144). Учитывая бесплатность основных услуг библиотек, малочисленность населения сельских поселений, слабую материально-техническую базу библиотек, статус

казенных учреждений оправдывает себя, хотя имеет определенные ограничения, в особенности сдерживает проектную деятельность. Данные ограничения преодолеваются за счет организации при казенных учреждениях некоммерческих организаций.

Таблица 2

Правовая форма библиотек муниципальных районов и городов

Количество библиотек муниципальных районов, городских округов	Казенные всего/в т.ч. на селе	Бюджетные всего/в т.ч. на селе	Количество юридических лиц всего/в т.ч. на селе
501	357/299	144/111	40/15

Из 40 ЦБС и муниципальных библиотек — юридических лиц 14 являются муниципальными казенными учреждениями «Межпоселенческая МЦБС», 8 — муниципальными казенными учреждениями культуры «Межпоселенческая ЦБС», 2 — муниципальными учреждениями культуры «Межпоселенческая ЦРБ», 2 — Биб-

лиотечно-информационными центрами (БИЦ), 14 — муниципальными бюджетными учреждениями «Межпоселенческая МЦБС».

475 библиотек находятся на уровне муниципальных районов в составе 34-х МЦБС, 5 библиотек — на уровне муниципальных образований «город Алдан» и

«город Томмот» Алданского района в составе 2-х библиотечно-информационных центров, 1 библиотека — на уровне муниципального образования «город Нерюнгри» Нерюнгринского района, 1 библиотека — на уровне муниципального образо-

вания «село Бердигестях» Горного района, 19 библиотек — на уровнях городского округа «город Якутск» в составе Якутской ЦБС и муниципального образования городской округ «Жатай» (1 библиотека).

3.5. Решения, принятые органами местного самоуправления в рамках выполнения полномочий по организации библиотечного обслуживания населения.

1. По Постановлению Администрации МР «Вилюйский улус (район) «Об утверждении устава «Вилюйской МЦБС им. И.М. Гоголева-Кындыл МР «Вилюйского улуса (района)»» от 11.03.2022 г. Вилюйская городская библиотека была преобразована в Библиотеку молодежи.

2. По Приказу № -01/9-П МКУ «Усть-Янское управление культуры и духовного развития» «О создании филиалов МКУ «Усть-Янская МЦБС» от 13.01.2022 г. произошло расширение библиотечной сети на 2 единицы с открытием филиалов в национальных селах Уянди и Юкагир Усть-Янского района.

3. По Распоряжению Окружной администрации г. Якутска «О внесении изме-

нений в Устав МБУ «ЦБС» ГО «г. Якутск» №2689р от 28.12.2021 г., были внесены изменения в наименования библиотек. Так, Центральная городская библиотека им. В.Г. Белинского стала именоваться как Краеведческая библиотека-филиал №1 им. В. Г. Белинского, Детско-юношеская библиотека-филиал №2 «Школьный мир» стала Библиотекой-филиалом №2 «Маяк», специализированная детская библиотека-филиал № 16 им. А.П. Гайдара преобразована в библиотеку-филиал № 16 «Зал семейного чтения им. А.П. Гайдара. Так 2 детские библиотеки были реорганизованы в универсальные массовые. У библиотек была упразднена приставка «специализированная».

3.7. Доступность библиотечных услуг

Обеспеченность населения услугами сети общедоступных библиотек также регулирует Модельный стандарт деятельности муниципальной общедоступной библиотеки Республики Саха (Якутия), который устанавливает основные требования к базовому обеспечению доступности библиотечных услуг во всех муниципальных образованиях республики.

В настоящее время среднее число жителей на одну библиотеку составляет 1991,7 чел., в 2020 г. — 1951,7. По центральным районам республики показатель колеблется от 802 чел. в Усть-Алданском районе до 8588 в Нерюнгринском.

Общее количество общедоступных библиотек в арктической зоне республики на 01.01.23 составляет 96 библиотек, объединенных в 13 МЦБС. Среднее число жителей на одну библиотеку колеблется от 542 человек в Абыйском районе, до 966 — в Булунском.

В условиях ограниченного доступа к информации проживает население, ведущее кочевой образ жизни. Проблемой стало организация библиотечно-информационного обслуживания населения вахтовых поселков, добывающих полезные ископаемые на территории республики. По данным Росстата в республике в вахтовых

поселках проживают до 50,5 тыс. чел., что поднимает проблему разработки определенной модели организации библиотечно-информационного обслуживания в вахтовых поселках, предусматривающего не только открытия пунктов выдачи литературы, но и точек доступа к социально-значимой информации.

Муниципальные библиотеки отсутствуют в 49 населенном пункте республики, где проживают около 8 тыс. чел. По возможности в этих населенных пунктах открыты пункты выдачи и передвижки от ближайших муниципальных библиотек.

В ряде сельских библиотек сохраняется тенденция перевода библиотекарей на неполную ставку (на 0,5 ставки), что объективно ухудшает востребованность библиотек, качество их работы и невыполнение контрольных показателей. Данная тенденция усилилась в Ленской (10), Хангаласской (10) и Якутской (18) ЦБС. Также в Алданском районе (3 библиотеки

на 0,5) и Нерюнгринском районе (4 библиотеки на неполной ставке).

Многие библиотеки, в соответствии с Модельным стандартом, пересматривают графики работы. Библиотеки Амгинской, Алданской, Мегино-Кангаласской, Намской, Усть-Алданской районов 2 раза в неделю работают до 20 ч., суббота стала рабочим днем.

Доступность библиотечных услуг для людей с ограниченными возможностями здоровья. Доля общедоступных библиотек, в которых обеспечены условия доступности для инвалидов и лиц с ограниченными возможностями здоровья составляет 46% (231 библиотек) от общего количества библиотек, удельный вес библиотек, имеющих условия доступности для лиц с нарушениями зрения, от общего количества библиотек — 6,4% (32), удельный вес библиотек, имеющих условия доступности для лиц с нарушениями слуха, от общего количества библиотек — 2,2% (11)

Краткие выводы по разделу

Реализация национального проекта «Культура» по созданию модельных библиотек значительно повысила репутацию библиотек перед населением и органами государственной и муниципальной власти, а также мотивировала библиотечных работников на изменение деятельности библиотек в соответствии с оживлением современных пользователей библиотек.

На улучшение деятельности библиотек также повлияла стабилизация деятельности ЦБС, связанная с реализацией Закона Республики Саха (Якутия) «О закреплении за сельскими поселениями Республики Саха (Якутия) вопросов местного значения» от 26.11.2014 1367-3 N 291-V (с изм. от 15.11.19 г), и служит доказательством того, что библиотеки могут развиваться только в профессиональной сети. Основные проблемы в развитии сети муниципальных общедоступных библиотек во многом связаны с усилением миграционных процессов, низкой плотностью населения и дисперсностью расселения, в особенности в библиотеках арктической зоны.

4.1 Система сбора статистических показателей в регионе

В соответствии с п.5 ст. 20 Закона Республики Саха (Якутия) «О библиотечном деле» Национальная библиотека является республиканским методическим центром, осуществляющей сбор и анализ государственных статистических данных о деятельности общедоступных библиотек.

Сбор статистических отчетов по форме 6-НК осуществляется в АИС «Статистика» ГИВЦ Минкультуры России, а также в АИС «6-НК. Статистика» собственной разработки, предусматривающая возможность формировать своды по МЦБС, что очень важно для анализа и мониторинга. Возможность агрегации показателей из

одной системы в другую позволяет своевременно проверять и уточнять данные библиотек и автоматически загружать данные библиотек из АИС «6-НК» в АИС «Статистика» ГИВЦ Минкультуры России.

В отчетном году осуществлялся ежемесячный мониторинг количества посещений муниципальных библиотек и внесение данных в АИС «Статистика».

По результатам государственной статистической отчетности составляется ежегодный сборник «Библиотеки республики в цифрах», на официальном сайте Национальной библиотеки ведется раздел «Статистика».

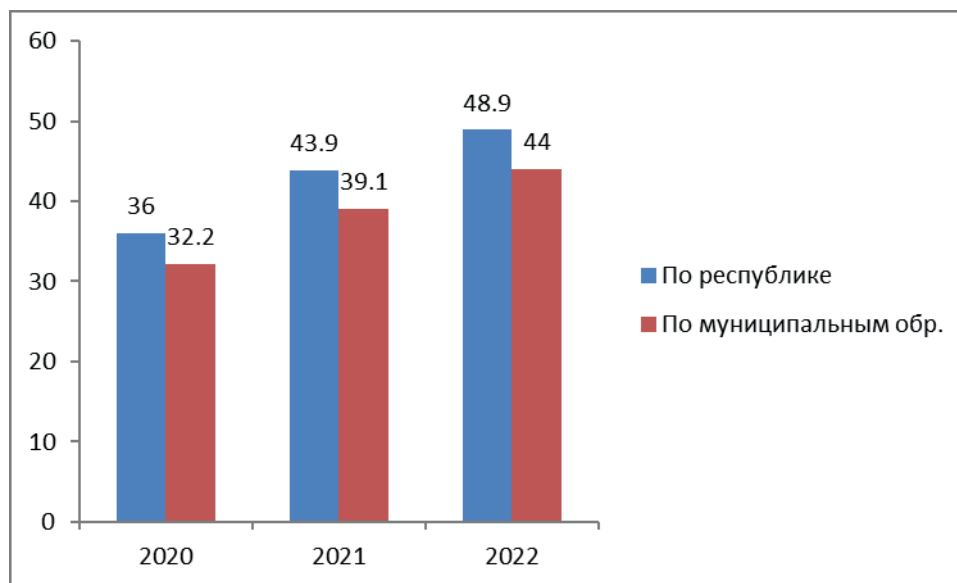
4.2 Охват населения региона библиотечным обслуживанием

В 2022 году население Республики Саха (Якутия) численностью 997,8 тыс. человек обслуживали 504 общедоступных библиотек, из них 501 муниципальных. В республике наблюдается увеличение численности населения на 25,9 тыс. жителей по сравнению с 2020 г. (971,9)

В отчетном году со снятием ограни-

чительных мер охват населения библиотечным обслуживанием составил 48,9%, по муниципальным образованиям 44%, по сравнению с 2021 наблюдается увеличение на 5%, с 2020 г. — 11,8%, что выше уровня Российской Федерации (35,1) и ДФО (42,6)

*% охвата населения библиотечным обслуживанием
2020–2022 гг.*



В то же время наблюдается существенное снижение охвата населения библиотечно-информационным обслуживанием

в Верхнеколымской МЦБС (-8,7%), Нижнеколымской (- 15%), Усть-Майской (-8%).

4.3 Динамика основных показателей деятельности муниципальных библиотек республики

4.3.1. Абсолютные показатели деятельности библиотек

В 2022 году наблюдалась положительная динамика основных контрольных показателей. Число пользователей выросло на 40,4% (на 126, 3 тыс. чел.), число посе-

щений — на 51,9% (на 3600,3 тыс.ед.), документовыдача — на 71,1% (на 8447,7 тыс. ед.).

Таблица 3

*Динамика показателей общедоступных библиотек
за 2020–2022 гг.*

Показатели	2020	2021	2022	Динамика 2020-2022
Число пользователей	312,8	384,3	439,1	+40,4%
Из них удал. пользователей	75,3	22,7	40,9	- 45, 6%
Выдано документов	4937,2	6957,3	8447,7	+ 71,1%
Из них выдано во внестац. режиме	944,1	999,1	1071,3	+ 13,5%

Из них в удал. режиме	143,7	98,4	183,1	+27,4
Число посещений	2369,5	2928,2	3600,3	+51,9%
Число посещений массовых мероприятий	712,9	738,4	1026,5	+ 43,9%
Число обращений удаленных пользователей	1021,3	1267,1	1411,8	+38,2%

Зарегистрированные пользователи библиотек. В 2022 году общедоступные муниципальные библиотеки республики обслужили 439,1 тыс. чел. Относительно 2020 г. число пользователей выросло на 40,4% (на 126, 3 тыс. чел.). В отчетном году удалось достичь уровня 2019 г. и даже увеличить показатель на 3,4% (на 14.4 тыс. чел.) В большинстве библиотечных систем республики в 2022 году относительно предшествующего 2020 года также наблюдается увеличение числа пользователей. Уменьшение числа пользователей было в Мирнинской МИБС на 1,9 тыс. чел (на 11,2%), в связи с проведением ремонтных работ в центральной библиотеке, в Верхнеколымской ЦБС на 0,3 тыс. чел. (на 10%) — переездом в другое здание Центральной и детской библиотек, в Жатайской городской библиотеке на 0.3 тыс.чел. (на 11,5%) — переездом в другое здание.

Долевое соотношение пользователей по форме обслуживания. Доля пользователей, получавших библиотечные услуги в стенах общедоступных муниципальных библиотек, в 2022 году относительно предшествующего года увеличилась на 1% и составила 77%. Доля пользователей, обслуживаемых во внестационарных условиях, сократилась на 4% и составила 13,6%, доля удаленных пользователей увеличилась на 3,4% (с 5,9 до 9,3%)

Долевое соотношение стационарных пользователей по возрасту. Доля пользователей детей до 14 лет, пользующиеся стационарными услугами библиотеки, равна 35,8%, доля взрослых — 42,6%. Остальные 21,5% — это стационарные пользователи в возрасте от 15 до 30 лет.

Стационарные пользователи. В целом количество стационарных пользователей относительно 2021 года увеличилось на 14,9% 44,7 тыс.чел. Количество стационарных пользователей увеличилось во всех библиотечных системах, это связано с полной отменой всех ограничительных мер, которые еще имели место в 2021 г.

Пользователи, обслуженные во внестационарных условиях. Во внестационарном режиме в 2022 году получали библиотечные услуги в целом по общедоступным муниципальным библиотекам 59,63 тыс. чел. — это на 12% меньше, чем в 2021 году. Уменьшение произошло в 21 библиотечной системе. Большое уменьшение наблюдается в Нюрбинской ЦБС, на 5,3 тыс. чел., по причине того, что в 2021 г. продолжительное время библиотеки в районе были закрыты для стационарного обслуживания.

Удаленные пользователи. Число удаленных пользователей в 2020 г. выросло в разы, в связи с переходом на дистанционный режим работы библиотек, в 2021 г. их количество после ажиотажа уменьшилось. В 2022 г. наблюдается планомерный рост без скачков и составляет 40,9 тыс пользователей, что на 79% больше, чем в 2021 г. Удалённых пользователей в прошедшем году не было в 17 ЦБС.

Пользователи библиотек — дети до 14 лет. Доля читателей — детей до 14 лет от общего числа пользователей, получавших услуги в стенах общедоступных библиотек, составила 35,8%, что на 1% больше, чем в 2021 году и на 1,2% чем в 2020 г. Стационарно услугами общедоступных библиотек в 2022 году воспользовались 121,35 тыс. детей в возрасте до 14 лет — на 18% больше, чем в 2021 году и на 47% чем в 2020 г. Уменьшение этой категории пользователей наблюдается в 11 ЦБС. (Амгинской, Булунской, Ленской, Усть-Майской)

Пользователи библиотек — молодёжь от 15 до 30 лет. Доля читателей от 15 до 30 лет в 2022 году в муниципальных библиотеках составила 21,5%, оставаясь неизменной с 2020 г. В целом в стенах общедоступных библиотек в 2021 году получали услуги 72,79 тыс. чел. в возрасте от 15 до 30 лет — это на 14% (9,24 тыс. чел.) больше, чем в 2021 году.

Пользователей библиотек старше 30 лет в 2022 году было зарегистрировано

144,36 тыс. чел. — на 13% (16,52 тыс. чел.) больше, чем в 2021 году.

Посещение. Количество посещений библиотек в 2022 году в сравнении с 2021 годом увеличилось на 23% (672,2 тыс. ед.), и на 52% больше, чем в 2021 г. (1230,8 тыс. ед.). Относительно предшествующих 2021 и 2020 гг. увеличение посещений было в большинстве библиотечных системах республики

Долевое соотношение посещений по формам обслуживания. Пропорциональное соотношение стационарных посещений к внестационарным посещениям в целом по общедоступным муниципальным библиотекам республики в 2022 году было в пределах 74 и 25% (в 2021 году — 70 и 30% и в 2020 году — 74 и 26%). Как видим, в 2021 году, также как и в 2020 г. в связи с ограничениями стационарного обслуживания библиотеки вынуждены были активнее обслуживать пользователей внестационарно.

Стационарные посещения общедоступных муниципальных библиотек. в 2022 году относительно предшествующего 2021 года увеличились на 30,7% (на 630,47 тыс.ед.), из них для получения библиотечно-информационных услуг составляет 2186,1 тыс.ед, а для участия в массовых мероприятиях- 494,8 тыс.ед.

Внестационарные посещения в 2022 году составили 919,3 тыс. ед. (на 5% (41,7 тыс. ед.) больше, чем в 2021 году), из них 42% (387,7 тыс. ед.) составляют внестационарные посещения для получения библиотечно-информационных услуг на 4,4% (20,1 тыс. ед.) меньше, чем в 2021 году. Доля внестационарных посещений для участия в мероприятиях — 57% (531,6 тыс. ед.) — на 3% (469,8 тыс. ед.) больше, чем в 2021 году.

Удалённые обращения в 2022 году составили 1411,8 тыс. ед. — на 11% (144,7 тыс. ед.) — больше, чем в 2021 году, а относительно 2020 года больше — на 38% (390,5 тыс. ед.). Это объясняется тем, что за время ограничений, введённых для стационарного посещения библиотек в 2020-2021 годы, читатели привыкли пользоваться услугами библиотек удалённо, да и библиотеки более активно предлагают свои удалённые услуги и информационные продукты.

Выполнение показателя националь-

ного проекта «Культура». По итогам мониторинга по выполнению основного индикатора Нацпроекта «Культура» по числу посещений общедоступных библиотек плановый показатель 5 500,00 тыс. посещений был перевыполнен на 119% и на 1.01.23 г. составил 6 537,74 тыс., в том числе по муниципальным библиотекам число посещений было равно 3600,3 тыс. ед. и обращений удаленных пользователей 1411,8 тыс.ед. Увеличение количества посещений произошло за счет увеличения обращений удаленных пользователей на 38,2%, количества посещений массовых мероприятий на 43,9%.

Документовыдача. Выдача документов увеличилась на 71,1% (на 1 298,0 тыс. экз.) и вышла по уровню на допандемийный 2019 год. Из них выдача во внестационарном режиме на 13,5%, в удаленном режиме на 27,4%, что связано с увеличением количества библиотек, имеющих подписку на сетевые удаленные ресурсы.

Выдача (просмотр) документов в стационарном режиме в 2022 году была на 21% больше, чем в предшествующем 2021 году, и на 71,1% больше, чем в 2020 г., но уровня 2019 года в целом по общедоступным библиотекам достичь не удалось, отставание составило 5%. При этом выдача документов в стационарных условиях занимает основную долю от всей выдачи документов — 85% в 2020 и 2021 годах — 84%.

Выдача (просмотр) документов из собственных фондов библиотек в стационарном режиме на физических носителях относительно прошлого 2021 года увеличилась на 22% (относительно 2020 года — 73%).

Выдача (просмотр) документов из фондов других библиотек в стационарном режиме увеличилась от уровня 2020 г. на 12%, по МБА и ЭДД — 19%, в виртуальных читальных залах — 34% .

Выдача документов детям до 14 лет в стационарном режиме в 2022 году составила 33% от общего количества документов, выданных в стенах библиотек. Увеличение количества документов, выданных данной группе пользователей, относительно 2021 года составило 29%, 2020 году — 86%.

Выдача документов молодёжи от 15 до 30 лет в стационарном режиме

В 2022 г. долевое соотношение составило 17%. Количество документов, выданных этой группе, в целом по общедоступным библиотекам увеличилось на 20% от 2021 г. и на 68% от 2020 г.

Выдача документов во внестационарном режиме из собственных фондов библиотек и относительно прошлого 2021 года увеличилась на 7%, а от 2020 г. на 34%

Таблица 4

*Относительные показатели деятельности муниципальных библиотек.
2019–2022 гг.*

Показатели	2019	2020	2021	2022
Посещаемость	8,9	7,6	7,6	8,2
Читаемость	21	15,8	18,1	19,2

Начиная с 2021 г. идет постепенный рост относительных показателей и приближение к уровню 2019 г.

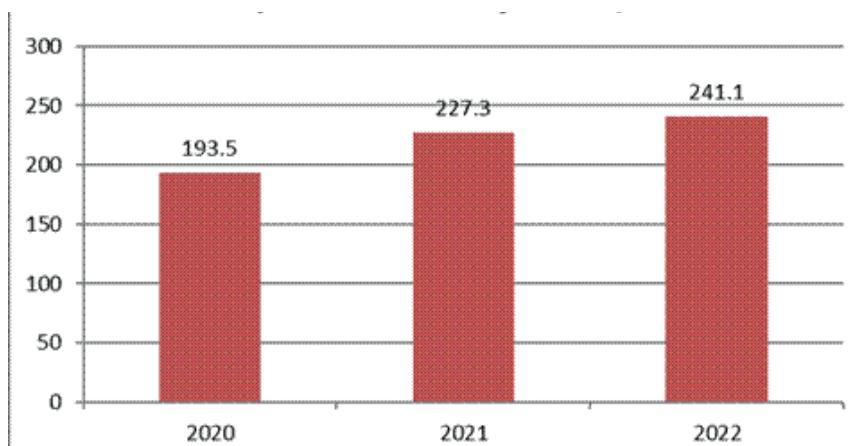
Посещаемость в 2022 году по общедоступным муниципальным библиотекам составила 8,2 ед. (в 2021 и 2020 годах 7,6 ед.), что ниже по РФ (9,3), ДФО (8,3). По посещаемости более высокие показатели наблюдаются в Усть-Алданской (12,3),

Усть-Майской (16,1), Олекминской (11,2), Верхнеколымской (11,8).

Читаемость составила 19,2 ед. (в 2021 и 2020 годах 18,1 и 15,8 ед., что ниже по РФ (20), но выше, чем в ДФО (18,5)). Наиболее высокие результаты по читаемости показывают Абыйская МЦБС (29,8), Булунская (23), Верхневилуйская (22), Горная (24), Нерюнгринская (23)

Диаграмма 4

*Количество справок и консультаций.
2020–2022 гг.*



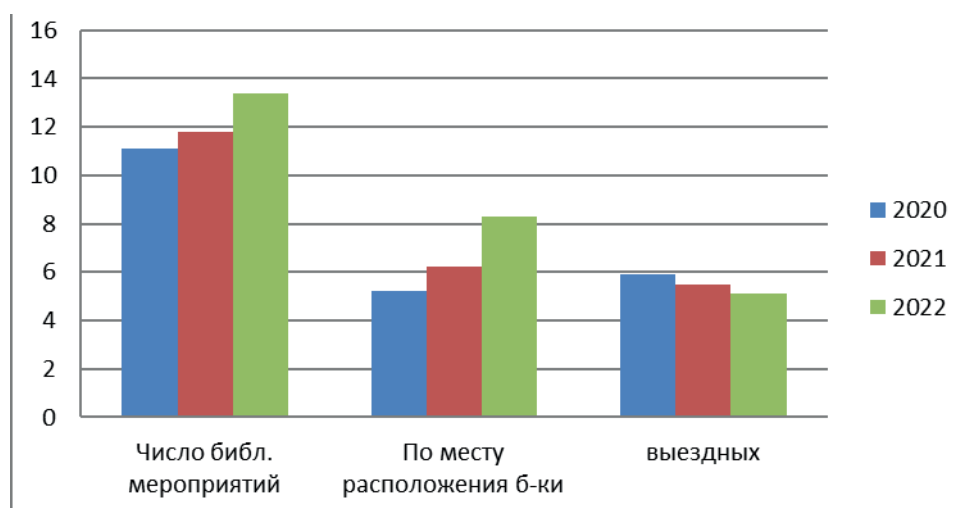
Количество выполненных справок и консультаций за три года увеличилось на 24,5% и на 1.01.23 составило 241,1 тыс. (стационарно — 180,4 тыс. (74,8%), в том

числе в пунктах внестационарного обслуживания 32,5 тыс., виртуальных справочных службах — 28,2 тыс.).

*Количество мероприятий.
2020–2022 гг.*

Показатели (тыс.)	2020	2021	2022
Число библиотечных мероприятий	11,1	11,8	13,4
По месту расположения б-ки	5,2	6,2	8,3
выездных	5,9	5,5	5,1

Диаграмма 5



Положительная динамика наблюдается по количеству культурно-просветительских мероприятий и числу их посещений на протяжении последних лет. Число меро-

приятий увеличилось к предшествующему году на 1593 ед. и составило 13,4 тыс., число посещений составило 1026,5 тыс., что больше, чем в 2020 г. на 313,6 тыс. ед.

Краткие выводы по разделу

За последние три года в республике наблюдается устойчивая положительная динамика по основным показателям деятельности библиотек, что свидетельствует о постепенном выходе библиотек из кризисной ситуации периода пандемии, стабилизации работы, возвращении к прежним режимам обслуживания населения.

В связи с поставленной государственной задачей по увеличению охвата населения услугами учреждений культуры, повышению посещаемости библиотек, сотрудники библиотек стараются находить новые пути привлечения пользователей библиотек, развивая современные формы и методы организации библиотечно-информационного обслуживания, в том числе вне стен библиотек и работу с удаленными пользователями. Этим обусловлено возрастание доли внестационарных посещений и рост числа культурно-просветительских мероприятий

5. БИБЛИОТЕЧНЫЕ ФОНДЫ (ФОРМИРОВАНИЕ, ИСПОЛЬЗОВАНИЕ, СОХРАННОСТЬ)

5.1 Анализ статистических показателей, отражающих формирование и использование библиотечных фондов на физических (материальных) носителях информации

Несмотря на выделение федеральных субсидий, отрицательная динамика в отношении объема совокупного фонда муниципальных библиотек республики по итогам 2022 года сохраняется. Отмечается снижение, в сравнении с предшествую-

щим годом, на 2,8 тыс. экз. Необходимо отметить, что на протяжении последних 3-х лет объем совокупного фонда муниципальных библиотек уменьшался в среднем на 9,33 тыс. экз.

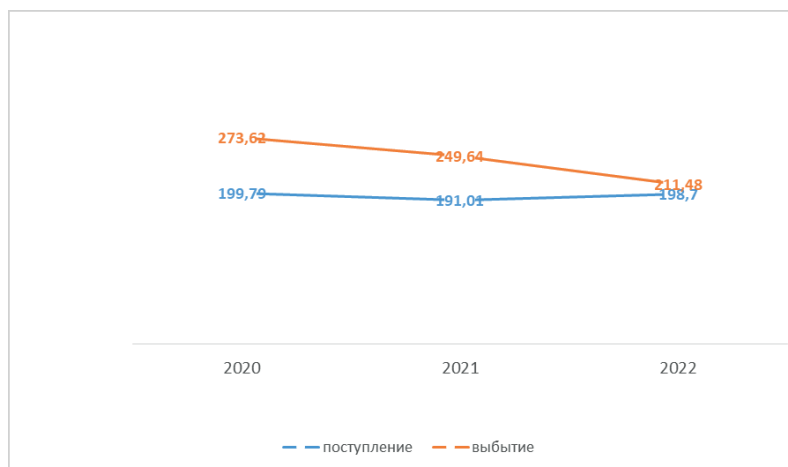
Диаграмма 6



Сохранилась и отмеченная в предшествующие годы тенденция превышения темпов выбытия над темпами поступле-

ния литературы в фонды муниципальных библиотек Республики Саха (Якутия) (рис.2).

Динамика поступления и выбытия документов муниципальных библиотек Республики Саха (Якутия) в 2020–2022 гг.



Причиной такого объема выбытия библиотечных фондов — это активное списание ветхой, дублетной, устаревшей по со-

держанию и непрофильной литературы, которое больше, чем объем новой литературы в муниципальные библиотеки.

5.2. Общая характеристика библиотечного фонда муниципальных библиотек

Структура фонда по видам изданий остается практически неизменной на протяжении последних 3 лет. Основную часть библиотечного фонда составляет печатные документы, которые в общей структуре фонда составляют 99,4%, что ниже показателя 2020 года на 0,6%., документы на других носителях информации

соответственно 0,12% и 0,4. Удельный вес электронных документов на съемных носителях составляет 0,45% от совокупного фонда, за три года несущественно увеличился на 1,7%, в специальных форматах для слепых и слабовидящих соответственно 0,01 и 77%.

Таблица 6

Видовая структура совокупного фонда муниципальных библиотек Республики Саха (Якутия) за 2020 — 2022 гг.

Год	Всего документов (тыс. экз.)	Печатные издания (тыс. экз.)	Электронные документы (тыс. экз.)	Документы на других носителях (тыс. экз.)	Документы в спец. форматах для слепых и слабовидящих (тыс. экз.)
2020	6 813,96	6 785,20	30,41	8,35	0,61
2021	6 788,80	6 749,60	30,91	8,27	0,86
2022	6 785,97	6 746,69	30,95	8,32	1,08

Анализ состава фонда по отраслевому составу показывает, что муниципальные библиотеки преимущественно комплектуют фонды художественной литературой, доля которой от общего фонда составляет 49,2%, общественно — политическую ли-

тературу — 19,4%, техническую — 3,8%. 28,1% составляет краеведческая литература, из них 1% на языках малочисленных народов Севера. Детская литература в общем объеме фонда составляет 18,4%.

Диаграмма 8

Отраслевая структура совокупного фонда муниципальных библиотек Республики Саха (Якутия) в 2022 году



5.3. Движение совокупного фонда муниципальных библиотек

По количеству новых поступлений за 3 последних года наблюдается снижение на 0,5% и на 1.01.23 г. количество вновь при-

обретенных документов составило 198,7 тыс. экз., хотя по отношению к 2021 году увеличение составляет 4%.

Таблица 7

Динамика движения библиотечного фонда библиотек. 2020—2022 гг

Год	Поступило документов, тыс. экз.	Из них вновь приобретенные, тыс. экз.	Выбыло (всего), тыс. экз.	Состоит (всего), тыс. экз.	Выдано (всего), тыс. экз.
2020	727,39	199,79	211,48	6 785,97	4 937,17
2021	198,58	191,01	249,64	6 788,80	6 957,27
2022	208,65	198,70	211,48	6 785,97	8 447,71

Поступление в расчете 250 книг на 1000 жителей по муниципальным библиотекам в 2022 году составило 148,3 книг. Самые высокие показатели количества новых поступлений на 1 тыс. жителей наблю-

дались в библиотеках арктической зоны: Момской МЦБС — 843,4, Нижнеколымской — 563,5, Жиганской — 521,6, что можно объяснить крайне малой людностью в арктических районах. Меньше среднего зна-

чения по республике на 1 тыс. населения были в центральных и промышленных районах с большим количеством населения: Нерюнгринской ЦБС — 55,7, Якутской — 30,1, Мирнинской — 87,7 и др.

Основными причинами снижения коли-

чества новых поступлений можно считать недостаточный объем финансирования из местного бюджета, постоянное увеличение стоимости приобретаемых книг и подписки на периодические издания.

Диаграмма 9

Отраслевая структура нового поступления муниципальных библиотек Республики Саха (Якутия) в 2022 году

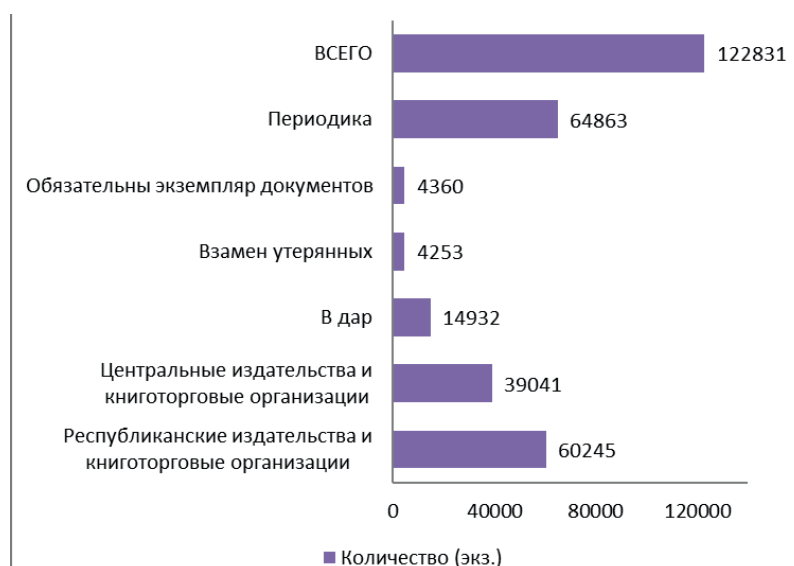


Источниками комплектования муниципальных библиотек республики были центральные издательства и интернет-магазины, местные издательства и

книготорговые организации, Почта России, в дар, обязательный бесплатный экземпляр документов, документы от пользователей взамен утерянных ими книг.

Диаграмма 10

Источники поступлений документов в муниципальные библиотеки. 2022 г.



49,0% литературы приобретается в республиканских издательствах и книготорговых организациях (ООО БК «Мир зна-

ний», АО НИК «Айар» им. С.А. Новгородова», ООО «Книжный маркет», ООО ИТЦ «Алаас», «Кемуел» ИД, ИП Павлов Б.И. и

др.); 31,7% — центральных издательствах и книготорговых организациях (Издательство «Эксмо», ООО «Мастерпром», ООО «Книгозор» (г. Новосибирск), ООО «Родник» (г. Красноярск), Издательство АСТ и др.); 12,1% — поступившие в дар.

В связи с повышением спроса на периодику, особое внимание уделяется подписке на периодические издания через ФГУП «Почта России».

Подписка на периодические издания на 2022 год составила 21,6 тыс. экз., из них 9,89 тыс. экз. (45,8%) составляют республиканские издания, 11,7 тыс. экз. (54,2%) — центральные издания. На 1 муниципальную библиотеку в целом по республике приходится 20 названий периодических изданий, из них 6 республиканские, 14 — центральные издания. Анализ ассортимента подписки позволяют сделать вы-

вод, что основной процент занимают информационные и развлекательные популярные издания в ущерб познавательным и научно-популярным изданиям. Особым спросом пользуются глянцевые местные издания такие, как «Журфикс», «Уйэ», «Далбар Хотун» и др., которые описывают жизнь успешных людей Якутии. Подписку на сетевые ресурсы оформили 13 ЦБС, на ЭБ ОАО «Айар» — 34.

Выбытие из фондов муниципальных библиотек (с указанием причин исключения):

В течение 2022 года совокупный объем выбытия из фондов МЦБС составил 211,4 тыс. экз, что 3,1%. Основную часть выбывших документов составляют печатные издания 211,1 тыс. экз. (99,8%), из них книги 109,07 тыс. экз. (51,6%), на долю электронных документов на съемных носителях приходится 0,336 тыс. экз. (0,15%).

Таблица 8

Динамика выбытия из библиотечного фонда за 2020 — 2022 гг.

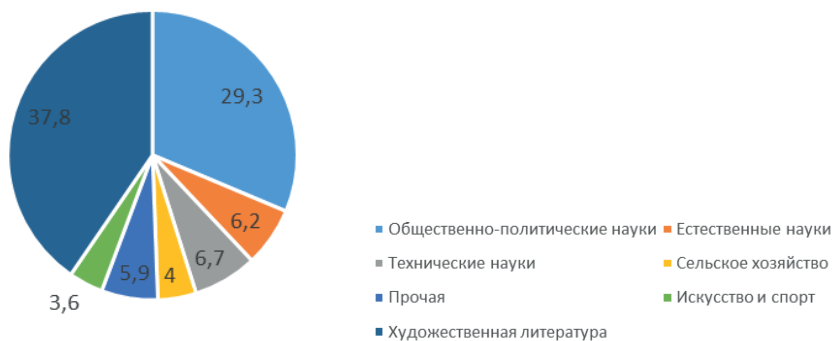
Год	Всего документов (тыс. экз.)	Печатные издания (тыс. экз.)	Электронные документы (тыс. экз.)	Документы на других носителях (тыс. экз.)	Документы в спец. форматах для слепых и слабовидящих (тыс. экз.)
2020	273,6	262,5	0,2	0,1	-
2021	249,6	219,6	0,141	0,1	0,03
2022	211,4	211,1	0,336	0,12	-

Анализ отраслевого состава выбытия фондов показывает, что 37,8% — это художественная литература, 29,3% — общественно-политическая и 14,6 — детская.

Основная причина списания — исключения по ветхости, дублетности и устареванию по содержанию.

Диаграмма №

Выбытие документов по отраслям знаний. 2022 г.



5.4. Анализ и оценка состояния и эффективности использования фондов муниципальных библиотек

Обновляемость фонда в целом по республике на 2022 год составила 2,9% (по нормативу ИФЛА 10%, Модельному стандарту РС(Я) — 5%). В сравнении с 2019 годом показатели обновляемости фонда снизились на 1,3%, что можно объяснить уменьшением количества новых поступлений.

По итогам года наиболее высокие показатели наблюдались в Алданской МЦРБ, где количество новых поступлений составило 13,0 тыс. экз. (6,4%), Анабарской МЦБС 1,47 тыс. экз. (5,6%), Ленской ЦБС 13,18 тыс. экз. (6,2%), Намской МЦБС 10,5

тыс. экз. (5,2%) и Сунтарской МЦБС 11,7 (5%). Особо тяжелая ситуация складывается по библиотекам арктической зоны, которые вынуждены ждать открытия зимника либо летней навигации по р. Лене, чтобы доставить новые поступления до библиотек. Самые низкие показатели наблюдаются в Булунской (0,9%), Оймяконской (0,6%), Усть-Янской (0,7%) и Жатайской (0,6%), а в таких ЦБС, как, Аллаиховская, Мегино-Кангаласская, Нюрбинская и Эвено-Бытантайская лишь 1% обновления.

Таблица 9

Относительные показатели библиотек.
2020—2022 гг

Год	Читаемость	Обновляемость	Обращаемость	Документообеспеченность	
				на 1 пользователя	на 1 жителя
2020	15,8	2,9	0,7	21,8	7,0
2021	18,1	2,8	1	17,7	6,9
2022	19,2	2,9	1,2	15,5	6,8

Коэффициент обновляемости не меняется и показывает некачественное изменение в структуре фонда в процессе его формирования и сохраняется на уровне 2,9%.

За три последних года показатель обращаемости фондов увеличился на 0,5% и на 1.01.23 г. составил 1,2%, что выше уровня РФ (0,79) и ДФО (0,76). Наибольшие значения были достигнуты в библиотеках Якутской ЦБС (3,6), Томмотской БИЦ (2,6), Нерюнгринской ЦБС (2,1), Алданской БИЦ (2,0); ниже среднереспубликанского уровня в 22 из 35 ЦБС. Что касается документообеспеченности, то следует отметить, что на протяжении 2020—2022 гг идет понижение значения показателя, на одного жите-

ля республики в среднем приходилось 6,8 томов, на одного пользователя — 15,5.

При этом по итогам 2022 года в 14 МЦБС показатель документообеспеченности находится в границах рекомендуемых от 7 до 12 томов, наименьшие показатели зафиксированы в городах Алдан, Якутск, Нерюнгри и Мирный. Наивысшие значения, как и в предшествующие периоды, отмечены в библиотеках арктической зоны — Верхнеколымской МЦБС (28,8), Усть-Янской (25,4), Нижнеколымской (24,4), Момской (23,8), что во многом объясняется стремительным сокращением численности населения в этих регионах.

5.5 Анализ и оценка состояния и использования фондов модельных библиотек нового поколения

Участие в национальном проекте «Культура» положительно повлияло на обновление фондов модельных библиотек нового поколения. В первые два года реализации проекта фонд пополняется новыми,

прежде всего печатными изданиями в основном за счет федеральных средств, что отразилось на обновляемости библиотечных фондов (10,2), обращаемости (1,6), читаемости (22,1).

Таблица 10

Состояние и использование фондов модельных библиотек. 2020—2022 гг

Год	Фонды	Новые поступления	Обновляемость	Обращаемость	Читаемость
2020	112031	11396	10,2	1,6	22,1
2021	300 725	19 571	6,5	1,2	9,3
2022	317457	15302	4,8	1,6	8,2

Обновляемость фонда значительно выше средних республиканских показателей наблюдалась в библиотеках Якутской ЦБС «Созвездие» (16,1), «Библиполе» (18,5), обращаемость соответственно 2,7 и 1,3, читаемость 25,4 и 17,3.

В последние три года, кроме обращаемости, не удалось удержать уровень относительных показателей 2020 года, что можно объяснить закрытием отдельных библиотек на проведение ремонта и реновацию, на уменьшение финансирования комплектования из местного бюджета на 3 последующих года.

Более высокий уровень обновляемости библиотечных фондов сохранились в Телейской сельской библиотеке Чурапчинской МЦБС (12,6), Библиотеке п. Светлый Мирнинской МИБЦ (9,8), Библиотеке «Эйгэ» 1 Хомустахского наслега Намской

МЦБС (7,4), Бэйдигинской сельской библиотеке Усть-Алданской МЦБС (7,4); обращаемости в библиотеке «Созвездие» Якутской ЦБС (5,1), Эльгяйской сельской библиотеке Сунтарской МЦБС (3,7), Библиотеке «Библиполе» Якутской МЦБС (3,0); читаемости в Анабарской РЦБ (43,9), библиотеке «Библиполе» Якутской ЦБС (37,3), библиотеке п. Светлый Мирнинской МИБЦ (28,8), Булунской районной детской библиотеки (26,1) и др.

Таким образом, показатели комплектования и организации использования фондов в модельных библиотеках нового поколения свидетельствуют о том, что при создании определенных условий библиотеки могут повысить свою эффективность, увеличить посещаемость библиотеки в 1,5–2 раза.

5.6 Финансирование комплектования библиотечных фондов

Финансирование комплектования библиотечного фонда МЦБС и муниципальных библиотек в 2022 году также осуществлялось из бюджетов трех уровней:

федерального, республиканского и муниципального.

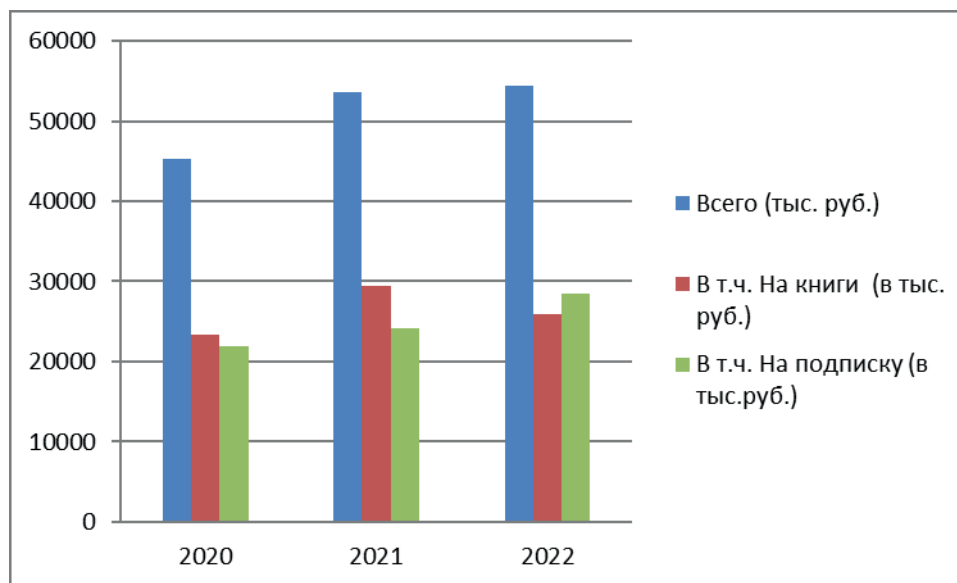
В функционировании МЦБС на районном уровне в ряде муниципальных районов возникли проблемы по финансирова-

нию комплектования библиотечных фондов, подписке на периодические издания. Для решения возникающих проблем Национальной библиотекой проводились ежеквартальные мониторинги деятельности МЦБС, в особенности в части финансирования комплектования и подписки на официальные республиканские периодические издания.

На 01.01.2023 г. по сравнению с 2020 годом финансирование комплектования муниципальных библиотек повысилось на 21,7% и составило 54 364,9 тыс. руб., в том числе на подписку периодических изданий 28 418,7 тыс. руб., на закуп книжной продукции — 25 946,2 тыс. руб.

Диаграмма 9

Динамика финансирования комплектования за 2020—2022 гг.



На комплектование одной библиотеки в среднем приходилось 108,5 тыс.руб, в том числе на книжную часть 51,7 тыс.руб., на подписку периодических изданий — 56,7 руб. Не были предусмотрены средства на комплектование библиотечных фондов на книжную продукцию в Верхнеколымской, Нюрбинской и Томпонской МЦБС.

2021 году из федерального бюджета поступила субсидия в размере 4 848,2 тыс. руб., софинансирование от республиканского бюджета — 421, 5. тыс. руб.

За счет федеральных субсидий в 2021 году было закуплено Национальной библиотекой 10 784 экз. книг, из них для муниципальных библиотек 5 792 экз., 2022 году соответственно 8 728 экз. и 4 406 экз.книг.

5.7. Обеспечение сохранности фондов

Действующий порядок учета документов, входящих в состав библиотечного фонда, регламентируется Приказом Министерства культуры Российской Федерации от 08.10.2012 г. № 1077 «Об утвержде-

нии порядка учета документов, входящих в состав библиотечного фонда». В каждой МЦБС принят свой документ по учету документов. Например, в Ленской МЦБС ежегодно проводятся плановые проверки фондов библиотек в соответствии с графиком 1 раз в 5 лет и стабильно обеспечивают контроль над сохранностью фондов библиотек. В 2022 проверку фондов прошли 6 сельских библиотек-филиалов МЦБС. По результатам проверок были составлены акты, даны методические рекомендации для устранения выявленных недостатков.

Во многих библиотеках проводится мелкий ремонт книг по технологиям, которым обучают сотрудники Центра сохранности фондов Национальной библиотеки. За 2022 год в Ленской ЦБС 2 290 экз., Мирнинской ЦБС 7 230 экз., Томпонской ЦБС 1 663 экз. и др.

В обеспечении сохранности фондов большую роль играет регулярная и ком-

этажах жилых многоквартирных домов или других, непригодных для этого помещениях, 32% помещений библиотек нуждаются в капитальном ремонте, 56% библиотек испытывают дефицит площадей, в связи с этим 27% библиотек вынуждены хранить документы в штабелях или транспортных тарах. Оснащенность техническими средствами защиты библиотек и библиотечных фондов можно признать также крайне низкой: 70% библиотек не имеют автоматизированных систем пожаротушения, лишь 16% библиотек используют технологию штрихкодирования, в 48% библиотек отсутствуют системы ви-

деонаблюдения, 12% библиотек используют антикражные (охранные) ворота.

Ситуацию с оснащенностью оборудованием для контроля и поддержания режимов хранения можно назвать катастрофической (всего 16% библиотек имеют приборы контроля за температурно-влажностным режимом, при этом ни одна библиотека не обладает прибором по измерению показателей освещенности).

Регулярно проводятся санитарные дни (каждая последняя пятница месяца), подшиваются комплекты газет и журналов., проводится работа с задолжниками

Краткие выводы по разделу

В качестве основных тенденций формирования фондов библиотек можно выделить следующие: снижение объема совокупного фонда, превышение выбытия над новыми поступлениями литературы.

Сохраняется тенденция ежегодного сокращения новых поступлений, что связано с уменьшением финансирования комплектования библиотечных фондов с местного бюджета. В фондах крайне мало произведений современных авторов как для детей и юношества, так и для взрослых пользователей, много устаревшей отраслевой литературы. Особую тревогу вызывает положение с обновляемостью фондов. Практика модельных библиотек нового поколения доказала, что при должном уровне финансирования комплектования библиотечных фондов, повышается уровень обновляемости библиотечных фондов, увеличивается приток пользователей в библиотеки

В большинстве муниципальных библиотек существует проблема по обеспечению сохранности библиотечных фондов, которая требует системного решения.

6.1 Анализ и оценка состояния компьютеризации библиотек. Оснащенность библиотек компьютерной техникой и организация компьютеризированных пользовательских посадочных мест

Востребованность современной библиотеки, ее цифровая трансформация во многом зависит от обеспечения библиотек современной компьютерной техникой. За три последних года количество компьютерного парка снизилось на 1,5%

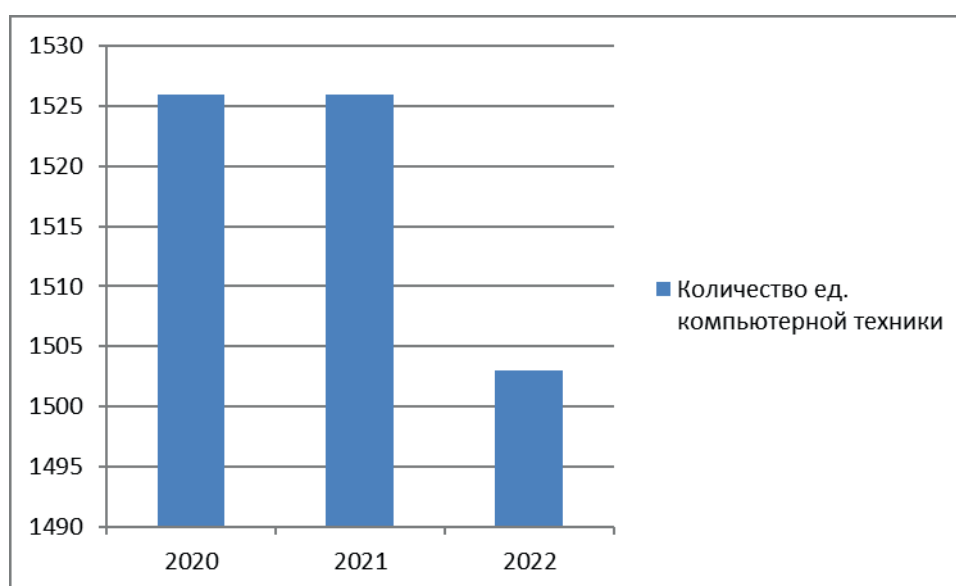
и на 1.01.23 г. составило 1503 ед., что в определенной мере можно связать с переходом на более современные и универсальные устройства, такие как смартфоны и планшеты и увеличением точек доступа Wi-fi в муниципальных библиотеках.

Таблица 11

Динамика количества компьютерной техники за 2020–2022 гг.

Показатели	2020	2021	2022
Количество ед. компьютерной техники	1526	1526	1503

Диаграмма 10



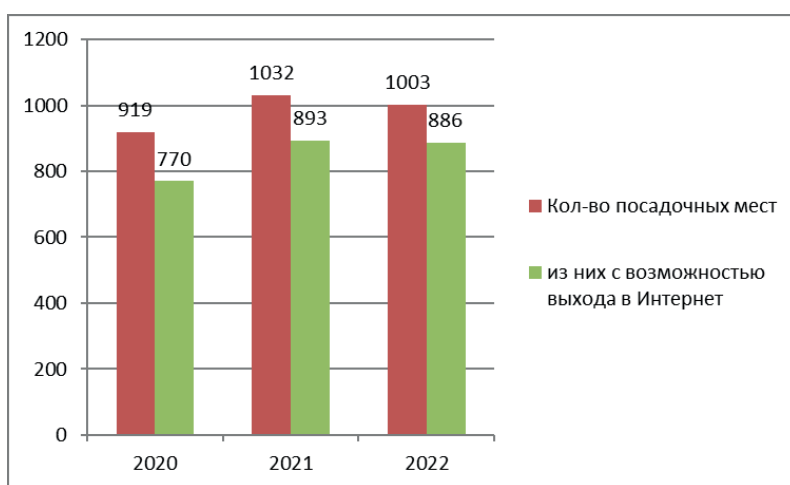
Итоги мониторинга показали, что в 2020 году доля компьютеров, эксплуатируемых более 5 лет, составляет 40%, 2021 году — 32%, 2022 году — 22%. Вместе с тем, доля компьютеров, которые были введены в эксплуатацию менее года назад, увеличилась с 16% в 2020 году до 28% в 2022 году. Лучшее положение по парку компьютерной техники сложилось в Якутской ЦБС, где в 2022 году обновили 22% компьютерного парка. Однако большинство

библиотек, в особенности арктического региона, в своих отчетах показывают, что устаревание техники в среднем достигла 78% от общего числа техники.

На 1 января 2023 года в республики было 1003 компьютеризированных посадочных мест для пользователей в муниципальных библиотеках. Кроме того, из этого числа 886 были подключены к сети Интернет, что составляет более 88% от общего количества компьютеризированных мест.

Диаграмма 11

Динамика количества компьютеризированных посадочных мест для пользователей за 2020—2022 гг.



Наилучшие условия для пользователей созданы в Мегино-Кангаласской МЦБС, где число компьютеризированных рабочих мест составляет 66, с выходом к сети Интернет — 60, Олекминской соответственно 61 и 50, Усть-Алданской — 58 и 44, Верхневилуйской — 57 и 48.

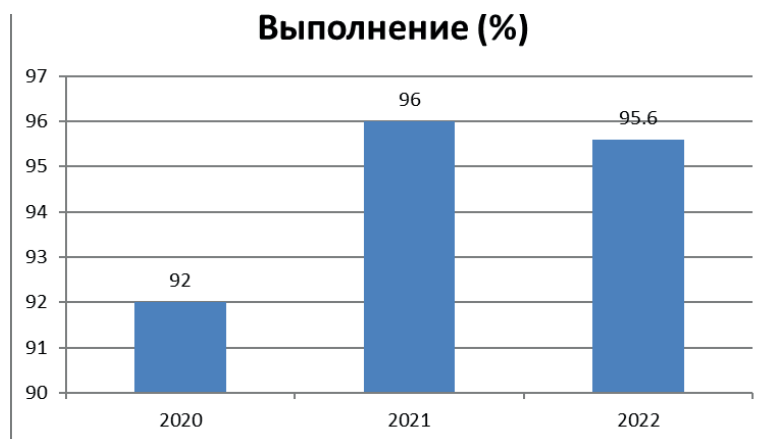
В целом, динамика показателей свидетельствует о растущей роли информационных технологий в библиотечной сфере, и о том, что муниципальные библиотеки стремятся обеспечить своих пользователей наиболее современными услугами и инструментами.

6.2. Анализ и оценка состояния интернетизации библиотек

Таблица 12

Динамика подключения библиотек к сети Интернет за 2020—2022 гг.

Показатели	2020	2021	2022
План (%)	100	100	100
Выполнение (%)	92,0	96	95,6



В 2022 году 95,6% или 479 муниципальных библиотек подключены к сети Интернет, что является высоким показателем по сравнению с показателями по РФ (88,0%), ДФО (84,1%). 22 библиотеки не подключены к сети Интернет, в основном, из-за отсутствия технических возможностей.

Наиболее распространенными типами подключения к сети Интернет являются технологии DSL (156 библиотек), ВОЛС — 152 библиотек. Таким образом, 31,7% или 152 библиотек имеют широкополосный доступ к сети Интернет и скорость передачи данных от 10 до 100 Мб/с. 71 библиотека подключена по беспроводному широкополосному доступу (БШПД) и 74 имеют спутниковый доступ к сети Интернет. Библиотеки, подключенные по БШПД и xDSL имеют очень разные скорости подключения, так как все зависит от местоположения населенных пунктов, в среднем от 0,128 Мбит/с до 10 Мбит/с. Скорость спутникового Интернета, в зависимости от получения или передачи пакетов данных, в среднем составляет 0,5 Мбит/с.

Беспроводные сети Wi-Fi являются неотъемлемой частью современной компьютерной технологии и широко используются в муниципальных библиотеках Республики Саха (Якутия) для обеспечения бесперебойного доступа к Интернету. В 2020 году 109 библиотек имели зоны Wi-Fi, в 2021 году — 141, 2022 году — 156, что свидетельствует о стабильном росте наличия зоны Wi-Fi в муниципальных библиотеках и это является положительным

трендом в современном информационном обществе. В целом, увеличение количества зон Wi-fi, как отмечалось выше, способствует выравниванию ситуации с количеством ПК в библиотеках.

Из 96 муниципальных библиотек арктических районов республики Саха (Якутия) в 2022 году не подключены к сети Интернет 15 арктических библиотек, в том числе в Абыйской МЦБС 5 библиотек, Верхоянской — 1, Среднеколымской — 1, Усть-Янской — 8.

По государственной политике республики идет активная прокладка оптоволоконного кабеля в арктических районах. 7 библиотек из Анабарской и Оленекской МЦБС подключились к ВОЛС, но оплата тарифа обходится библиотекам в 25 тыс. руб. в месяц, что создает проблемы при оплате. Поэтому многие библиотеки имеют лимиты подключения, что вынуждает ограничивать доступ пользователей к внешним ресурсам. Так, в Центральной библиотеке Абыйской МЦБС лимит составляет 3 Гб. в день, Булунской — 158 Гб. в месяц в центральной и детской библиотеках, в филиалах — 5 Гб. в месяц, в остальных библиотеках — от 5 до 10 Гб. в месяц. 53 библиотек арктической зоны отметили нестабильную связь Интернета. Установление лимитов из-за ограниченных средств библиотек по оплате услуг провайдеров является значимой проблемой по обеспечению населения доступа к информации и культурным ценностям.

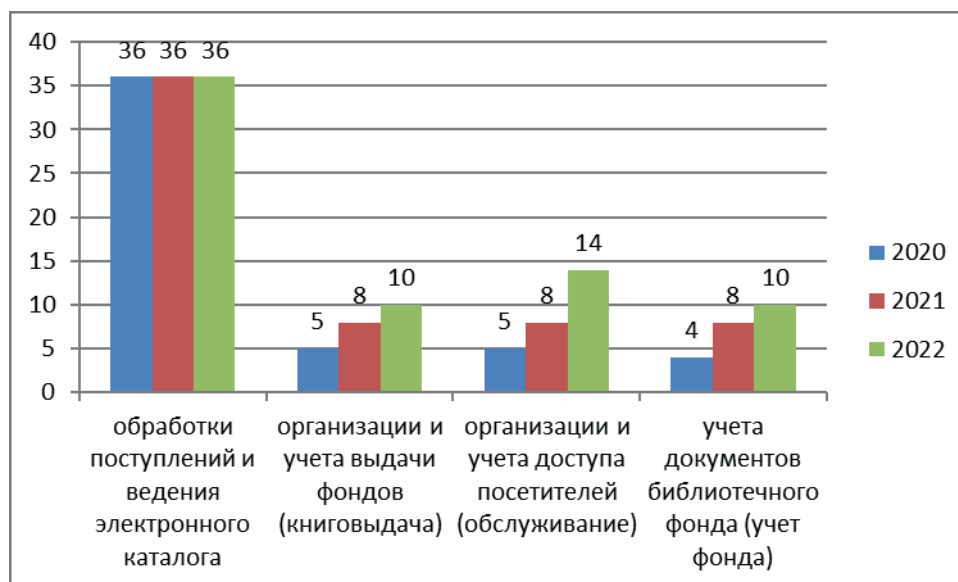
6.3 Анализ и оценка состояния автоматизации библиотечных процессов

Анализ за 2022 год показывает, что в 36 МЦБС и муниципальных библиотеках продолжали использовать АБИС OPAC-Global-midi для обработки поступлений и ведения электронных каталогов (далее ЭК). Все центральные районные (городские) библиотеки и отдельные муници-

пальные библиотеки по модулю «Каталогизация» создают сводные каталоги на единый фонд МЦБС, являются участниками корпоративной каталогизации по созданию сводных библиографических ресурсов.

Диаграмма 13

Состояние автоматизации библиотечных процессов в муниципальных библиотеках за 2020–2022 гг.



В 2022 году количество модулей по организации и учета выдачи фондов увеличилось на 2 библиотеки, на 6 библиотек — модули организации учета доступа посетителей (обслуживание), на 2 библиотеки — учета документов библиотечного фонда. Увеличение показателей связано с реализацией национального проекта «Культура» и внедрением RFID технологий.

В 2022 году RFID технологии были внедрены в 2 муниципальных библиотеках, прошедших конкурсный отбор в национальном проекте «Культура» в 2022 году — Эльгяйской сельской библиотеке Сунтарской МЦБС и РЦБ Анабарской МЦБС, что позволило довести показатель до 10 ед. Безусловным лидером в автоматиза-

ции библиотечных процессов остается Якутская ЦБС. Она также продолжает развивать технологию единого читательского билета (далее ЭДЧ), который предполагает, что пользователи Якутской ЦБС после регистрации в любом из филиалов могут по ЭДЧ стать пользователем всех библиотек Якутской ЦБС. В 2022 году ЕЧБ внедрен во всех библиотеках Якутской ЦБС, что дает возможности пользоваться всеми общедоступными библиотеками по одному читательскому билету, тем самым повышая оперативность обслуживания, а также дающая возможность самообслуживания через станции самообслуживания.

Национальная библиотека осуществляет методическое и техническое сопро-

вождение АИБС АБИС ОРАС-Global-midi. В Научно-методическом центре назначен специалист по технической поддержке и эксплуатации АБИС, а в отделе каталогии

ресурсов назначены кураторы по районам по созданию сводных библиографических ресурсов.

Краткие выводы по разделу

В Республике Саха (Якутия) реализуются проекты, направленные на совершенствование цифровой инфраструктуры муниципальных библиотек. Национальный проект «Культура» позволил обновить материально-техническую базу муниципальных библиотек, в том числе компьютерным оборудованием и RDIF-техникой. Кроме того, библиотеки Республики Саха (Якутия) внедряют систему автоматизации библиотечных процессов, что упрощает и ускоряет работу библиотекарей и повышает качество обслуживания. Основными проблемами остаются: отсутствие достаточных финансовых средств по обновлению компьютерной техники; неготовность большинства сотрудников библиотек использовать технологии и инструменты цифровизации, отсутствие технической возможности подключения к сети Интернет в ряде населённых пунктов, отсутствие достаточного финансирования на оплату за услуги доступа к Интернет, либо отсутствие стабильного подключения к сети Интернет, наличие лимитов по предоставлению услуг провайдеров.

7.1 Создание единой цифровой среды библиотек Республики Саха (Якутия)

По итогам 2022 года 36 МЦБС и муниципальных библиотек создают электронные каталоги (ЭК), из них 34 доступны через сеть Интернет. В 14 муниципальных библиотек создают электронные библиотеки (ЭБ), в том числе 14 предоставлены в открытом доступе через собственные сайты.

Стремительно развивающиеся процессы цифровизации библиотек и нацеленность библиотек на обеспечение доступа населения к информации привели к разработке Концепции создания единой цифровой среды библиотек, предусматривающей переход от децентрализованной модели цифровизации деятельности общедоступных библиотек к централизованной, что значительно упрощает внедрение современных технологий в деятельности библиотек республики. Основная идея Концепции — в интеграции

информационных ресурсов библиотек республики в единую поисковую среду, что позволит обеспечить пользователей «единым окном» поиска библиографической и полнотекстовой информации по информационным ресурсам всех библиотек республики. В 2022 году экспериментально по Соглашению с МЦБС республики к единой поисковой системе «Илим» (с якутского) и Единому фонду электронных документов были интегрированы электронные каталоги, электронные библиотеки и полнотекстовые краеведческие ресурсы Алданской МРБ, Горной МЦБС, Намской, Мегино-Кангаласской, Хангаласской и Якутской ЦБС. Их пользователи получили широкий доступ к объединенным электронным ресурсам библиотек через «единое окно» Илим. В 2023 году в данную среду будут интегрированы все оставшиеся МЦБС и муниципальные библиотеки.

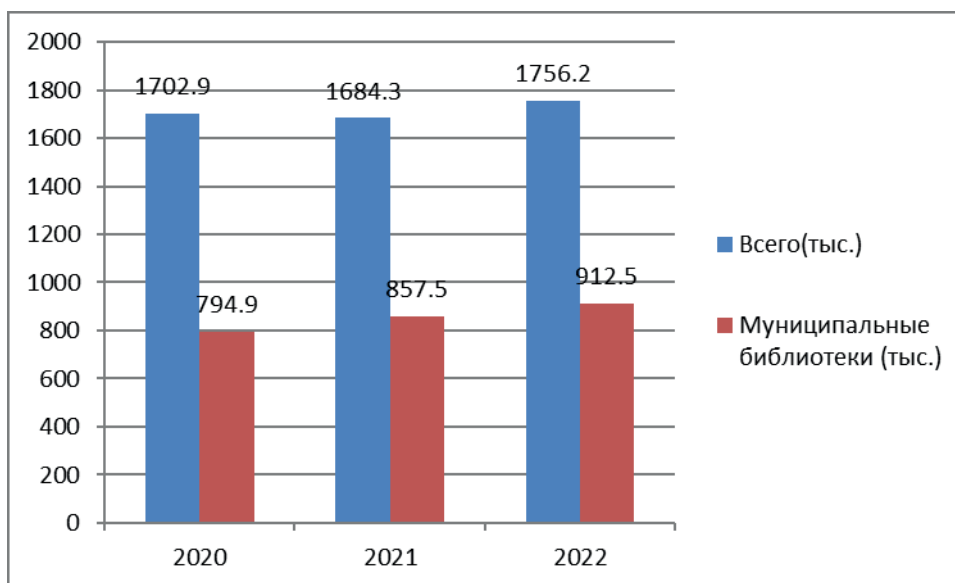
7.2 Формирование электронных каталогов и других баз данных муниципальными библиотеками

ЭК МЦБС и муниципальных библиотек создаются на основе использования технологии корпоративной каталогизации в АБИС «OPAC-Global». Для автоматизации библиотечно-библиографических процессов в МЦБС республики централизованно по республиканской программе были закуплены АБИС OPAC-Global — midi в ООО «ДИТ-М».

Каталогизаторы ЦБС создают оригинальные библиографические записи (б.з.) в OPAC-Global, а затем выгружают их в свои локальные каталоги.

Совокупный объем ЭК государственных и муниципальных библиотек Республики Саха (Якутия) составляет 1756,2 тыс. б. з., из них 51,9% или 912,5 тыс. б. з. — МЦБС и муниципальных библиотек.

Динамика роста объема электронного каталога за 2020–2022 гг.



В 2022 году совокупный объем ЭК увеличился на 4,1% и на 01.01.2023 г. составил 1756,2 тыс. б.з., в том числе муниципальными библиотеками соответственно 6% и 912,5.

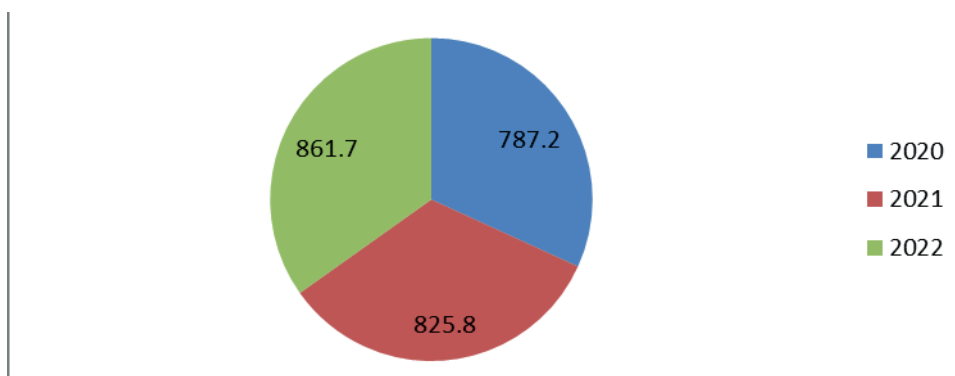
Среди муниципальных библиотечных систем по количеству созданных б.з. лидируют Якутская ЦБС (8,9 тыс. б.з.), Алданская МЦРБ (5,8) и Хангаласская МЦБС (4,4)

На базе корпоративной каталогизации создаются Сводные библиографические ресурсы. В создании Сводного каталога библиотек Республики Саха (Якутия) (СКБ

РС(Я)) и сводных баз данных участвуют 34 МЦБС, Научные библиотеки Северо-Восточного федерального университета, Арктического государственного института культуры и искусства, Якутской сельскохозяйственной академии, ЯФ СО РАН и др.

В настоящее время СКБ РС(Я) является основным ресурсом для взаимного обмена данными и ретроконверсии традиционных каталогов муниципальных библиотек. При каталогизации используется система национальных авторитетных файлов Республики Саха (Якутия).

Объем Сводного каталога библиотек Республики Саха (Якутия). 2020–2022 гг



Объем СКБ РС (Я) за три года увеличился на 9,4% и на 1.01.23 составил 861,7 тыс. б.з. Муниципальные библиотеки участвуют в создании оригинальных записей в СКБ РС(Я). За три последних лет количество оригинальных б.з. увеличилось на 14,6% и на 1.01.23г. составило 16,4 тыс. б.з. Лидерами по количеству созданных оригинальных б.з. остаются Якутская ЦБС (5,6 тыс б.з.), Ленская (1,5), Мирнинская МИБС (886), Хангаласская (797), по заимствованию — Алданская МЦРБ (13,5), Мегино-Кангаласская МЦБС (4,8), Хангаласская (4,1), Ленская (3,7), Нерюнгринская (3,3). Слабее в данном направлении работают библиотеки арктических районов из-за частой сменяемости обученных каталогизаторов. Из-за сложностей с оперативной доставкой новых поступлений до библиотек арктических районов они не участвуют в оригинальной каталогизации, а

занимаются активной выгрузкой б.з.. Например, оригинальные б.з. не создают в Аллаиховской, Момской, Нижнеколымской и Эвено-Бытантайской МЦБС, а объемы выгрузки составили Аллаиховской МЦБС 690 б.з, Нижнеколымской — 895, Эвено-Бытантайской — 363. В 2022 году всего выгружено муниципальными библиотеками 62,2 тыс. б.з., в том числе Алданская МРБ — 13,5 тыс. б.з., Мегино-Кангаласская МЦБС — 4,8, Хангаласская — 4,1 и др.

Национальной библиотекой ежегодно проводятся обучающие семинары, также участники корпоративной каталогизации проходят сертификацию на право каталогизации в Сводном каталоге РС (Я).

Участниками сводной базы данных статей «Саха сирэ» являются 35 МЦБС, участниками БД «Официальные документы» — 32 МЦБС.

Таблица 13

*Динамика развития Сводной базы статей «Саха сирэ»
и БД «Официальные документы РС(Я)».
2020—2022 гг*

Наименование	2020	2021	2022
Сводная база статей «Саха сирэ»	692,6	738,2	784,6
Доля новых б.з муниципальных библиотек	18,0	19,8	17,9
БД «Официальные документы РС(Я)»	92,9	101,2	109,7
Доля новых б.з муниципальных библиотек	3,8	3,3	3,6

За три года количество б.з. в Сводной базе статей увеличилось на 13,2% и на 1.01.23 г. составило 784,6 тыс. б.з, но доля новых б.з. муниципальных библиотек снизилась на 0,6. Так, в Мирнинской МИБС снизилось на 6,3%, Олекминской — 48,7, Амгинской — 6,7, что связано с частой сменой сертифицированных каталогизаторов из-за переезда в другие города или их переводом в другие структурные подразделения с повышением. В то же время постепенно наращивают свои объемы б.з. Абыйская ЦБС, за три последних года их показатели увеличились на 197,9%, Булунская — 40,2, Нюрбинская — 44,8%, Нерюнгринская — 66,6, Усть-Майская -63,2. Стабильно находятся в первых рядах те ЦБС,

где работают постоянные каталогизаторы — это Верхоянская, Ленская, Жиганская, Томпонская. Усть-Янская ЦБС.

Объем базы БД «Официальные документы Республики Саха (Якутия)» на опубликованные официальные документы из периодических и продолжающихся изданий, а также электронных ресурсов с правового портала за последние 3 года увеличился на 18,0%, но доля новых б.з. муниципальных библиотек снизилась на 5,3% по причине снижения печатных статей в районных газетах (именно официальных документов). Это также связано с тем, что органы местного самоуправления стали издавать отдельные бюллетени

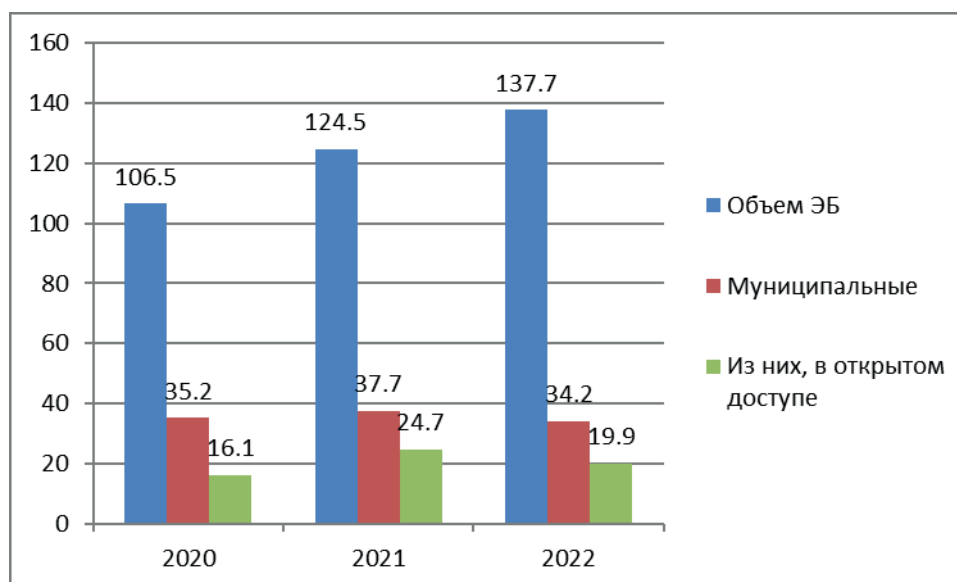
7.3 Оцифровка документов библиотечного фонда муниципальных библиотек

В муниципальных библиотеках республики продолжается накопление больших объемов электронных документов (э.д.), рост их количества увеличивается. С целью соблюдения действующего законодательства об охране прав на интеллектуальную собственность (часть 4-я ГК РФ) в первую очередь отбираются на оцифровку документы, отнесенные к общественному

достоянию либо после подписания соответствующего лицензионного договора с авторами. На конец 2022 года количество МЦБС и муниципальных библиотек, создающих ЭБ, составляет 14, что обусловлено недостаточностью квалифицированных специалистов и качественных сканеров, в особенности, в библиотеках арктической зоны республики.

Диаграмма 15

Объемы электронных библиотек за 2020—2022 гг.



За 2020—2022 гг. совокупный объем ЭБ республики вырос на 29,3% и на 01.01.2023 составил 137,7 тыс. э.д. Однако, по объему ЭБ муниципальных библиотек, в свою очередь, наблюдается снижение показателей по сравнению с 2020—2021 годами. Так, за 3 года снижение совокупного объема ЭБ муниципальных библиотек составило 1 тыс. э.д. (уменьшение на 2,9%). В открытом доступе объем ЭБ муниципальных библиотек за 2022 год составил 19,9 тыс.э.д., снижение по сравнению с 2021 годом составило 4,8 тыс.э.д. (уменьшение на 19.4%).

Лидерами по объему ЭБ в 2022 году являются Верхневилуйская МЦБС (объем — 8,9 тыс. э.д.), Алданская МЦРБ им. Н.А.Некрасова (7,7 э.д.), Нерюнгринская ЦБС (3,8

э.д.). Системно наполняется контент ЭБ Нерюнгринской ЦБС — 612 э.д., Алданской МЦРБ — 567 э.д., Татгинской — 450 э.д.

В содержательном отношении ЭБ включают документы о своем районе, местные издания, периодические издания, редкие или особо ценные документы, неопубликованные документы (нормативно-правовые акты местных органов власти и управления; фотографии, видеодокументы и пр.). Основными причинами нестабильного развития данного направления указывают устаревание компьютерной и оргтехники, отсутствие средств на приобретение современных сканеров, отсутствие квалифицированных кадров или частой сменяемости специалистов по ска-

нированию, недостатком рабочего времени из-за увеличения культурно-про-

светительских мероприятий или акций в библиотеке..

7.4. Обеспечение пользователям доступа к полнотекстовым документам электронных библиотечных систем и баз данных

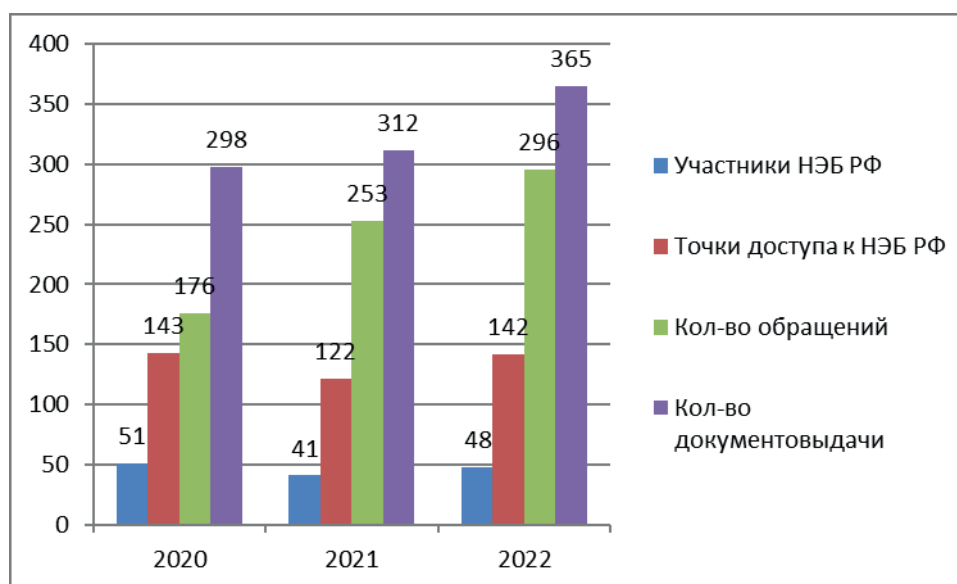
За 2022 год 48 библиотек или 9,6% республики имеют точки доступа к НЭБ России

Таблица 14

Динамика показателей НЭБ России за 2020–2022 гг.

	2020	2021	2022
Участники НЭБ РФ	51	41	48
Точки доступа к НЭБ РФ	143	122	142
Кол-во обращений	176	253	296
Кол-во документов выдачи	298	312	365

Диаграмма 15



Анализ данных ежегодных докладов муниципальных библиотек республики за 2020-2022 годы показал, что количество участников и точек доступа НЭБ варьировалось. В 2020 году было зарегистрировано 51 участник и 143 точки доступа, в 2021 году — 41 участник и 122 точки доступа, а в 2022 году — 48 участник и 142 точки доступа. Следует отметить, что количество участников не всегда коррелирует с количеством точек доступа, так как один участник может иметь несколько точек доступа. Количество участников НЭБ в 2022 году выросло по сравнению с предыдущим.

Это может быть связано с рядом проблем, таких как отсутствие необходимых ресурсов, технических проблем, ограничений в связи с пандемией COVID-19 и т.д.

За три года количество обращений к ресурсам НЭБ увеличилось на 68,1% и на 1.01.23 г. составило 296 ед., количество документов выдачи соответственно 22,4% и 365.

Более динамичное развитие по созданию точек доступа к НЭБ сдерживается отсутствием у большинства муниципальных библиотек статичного IP-адреса и средств для оплаты адреса по отдельному тарифу ПАО «Ростелеком». Анализ также показал,

что существуют проблемы с доступностью виртуальных читальных залов для пользователей из отдаленных районов республики, где не всегда есть возможность обеспечить скоростной Интернет-доступ. Проблемным также остается получение статистических сведений, доступных операторам НЭБ через личные кабинеты.

В 2022 году Алданская МЦРБ подключилась информационным ресурсам Президентской библиотеки им. Б.Ельцина, являющейся крупнейшим общегосудар-

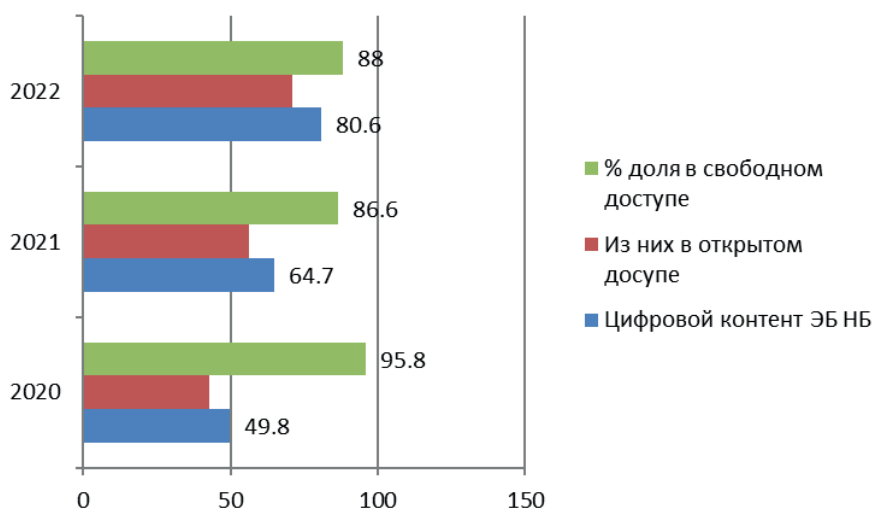
ственным электронным хранилищем документов по теории, истории и практике российской государственности, русскому языку как государственному языку России и др. Всего на использование ресурсов Президентской библиотеки им. Б. Ельцина в республике имеют Соглашение лишь две библиотеки (Национальная библиотека и Алданская МЦРБ). В 2023 году по Соглашению Республики Саха (Якутия) и Президентской библиотекой планируется открыть еще 15 точек доступа.

Таблица 15

Динамика развития ЭБ Национальной библиотеки за 2020–2022 гг.

	2020	2021	2022
Цифровой контент ЭБ НБ	49,8	64,7	80,6
Из них в открытом доступе	42,7	56,1	70,8
% доля в свободном доступе	95,8%	86,6%	88%

Диаграмма 17



Цифровой контент ЭБ Национальной библиотеки за 2020–2022 годы увеличился на 61,8% и на 01.01.2023 г. составил 80,6 тыс. э.д., что было обусловлено созданием Центра цифровизации языкового и культурного наследия народов Якутии с лабораторией оцифровки культурного наследия. Количество документов в свободном доступе составляет 70,8 тыс. э. д., прирост за три года составил 28,1 тыс. э.д. (увеличение составило 65,8%), что можно отчасти объяснить увеличением количества заключаемых лицензионных договоров.

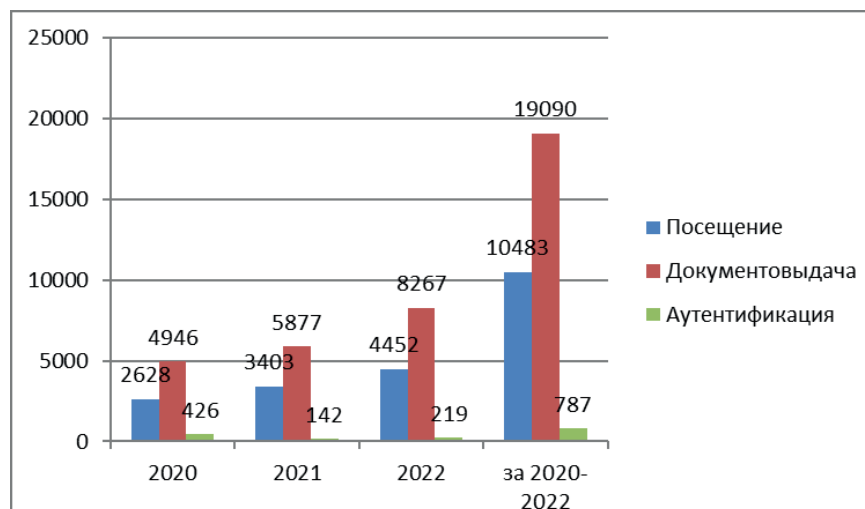
Доля свободного контента составляет 88% от общего объема цифрового контента.

Количество документов выдачи составило 991,1 тыс. ед. по таким сегментам, как «Читаем с рождения», «Школа», Национальная база данных «Наука Якутии», «Электронная издательство», «iYAKUTIA», «Великая Победа. 1941–194», «Книгакан». Наиболее популярными являются сегменты «Школа» — 70,8 тыс. ед., «Читаем с рождения» — 51,1 тыс. ед. НБД «Наука Якутии» — 40,6 тыс.

*Точки доступа ЭБ Национальной библиотеки
при муниципальных библиотеках за 2020–2022 гг.*

Показатель	Выполнение 2020	Выполнение 2021	Выполнение 2022	Всего за 2020-2022
Посещение	2628	3403	4452	10483
Документовыдача	4946	5877	8267	19090
Аутентификация	426	142	219	787

Диаграмма 18



В 2022 году заключили договор по открытию точек доступа к ЭБ Национальной библиотеки 14 МЦБС. За 2020–2022 гг. количество посещений точек доступа увеличилось на 69,4% и на 01.01.2023 г. составило 4,4 тыс.ед., по документовой выдаче увеличение на 69,4% и составило 8,3 тыс. ед., по аутентификации наблюдается снижение — 48,6%, но в сравнении с показателями 2021 г. имеется увеличение на 54,2% и составило 219.

Наиболее активно используют контент ЭБ Национальной библиотеки в точках доступа Якутской, Вилюйской, Таттинской, Усть-Алданской, Алданской, Чурапчинской, Мирнинской и других МЦБС.

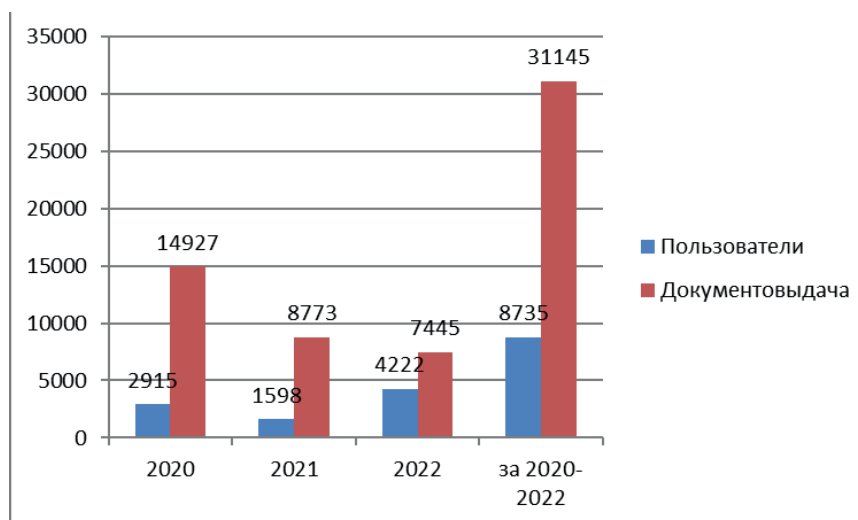
В целях постоянного информационно-

го сопровождения пользователей библиотечных услуг, в 2022 году продолжена работа по реализации сетевого проекта «Персональный районный библиотекарь». За 3 года количество пользователей по данному проекту увеличилось на 44,8% и составило 4222. Вместе с тем наблюдается снижение показателей по документовой выдаче за 2020–2022 гг. Если в 2020 г. документовыдача составляла 14,9 тыс. ед., то в 2022 г. уменьшилось на 50,1% и составило 7,4 тыс. ед., что связано со снижением актуальности услуги и возвратом большинства пользователей к посещению стационарных библиотек. Это потребует введения изменений в проект, расширения дополнительных сервисов и услуг.

Показатели проекта «Персональный районный библиотекарь». 2020–2022 гг

Показатель	2020	2021	2022	Всего за 2020–2022
Пользователи	2915	1598	4222	8735
Документовыдача	14927	8773	7445	31145

Диаграмма 19



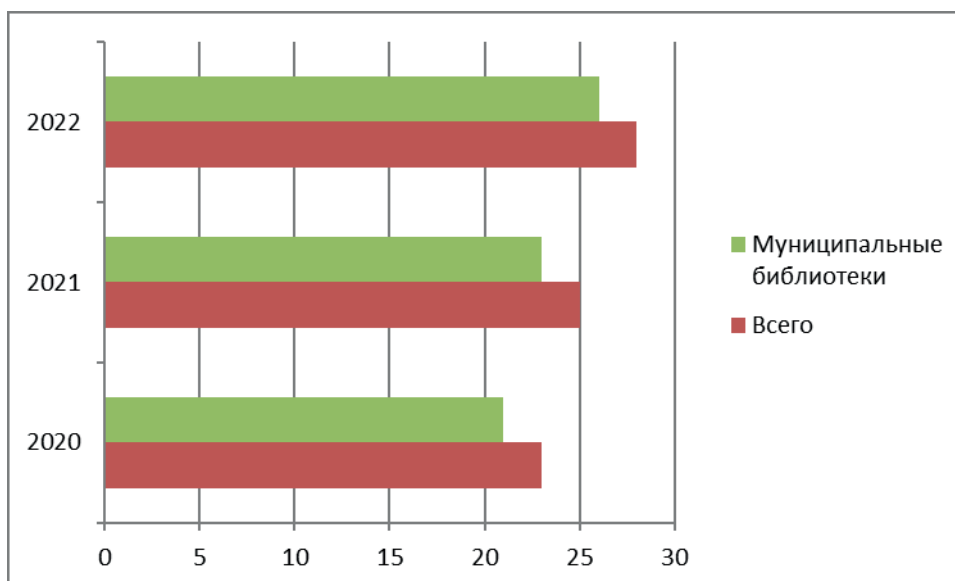
По итогам 2022 г. наиболее активными пользователями проекта стали пользователи Вилюйского, Чурапчинского, Нюрбинского, Таттинского, Сунтарского, Мегино-Кангаласского, Булунского районов и г. Якутска.

Доступ к сетевым удаленным лицензионным электронным ресурсам

В современных условиях перспективным направлением является предоставление доступа к лицензионным электронным ресурсам.

Диаграмма 20

Динамика показателей удаленных лицензионных ресурсов за 2020–2022 гг.

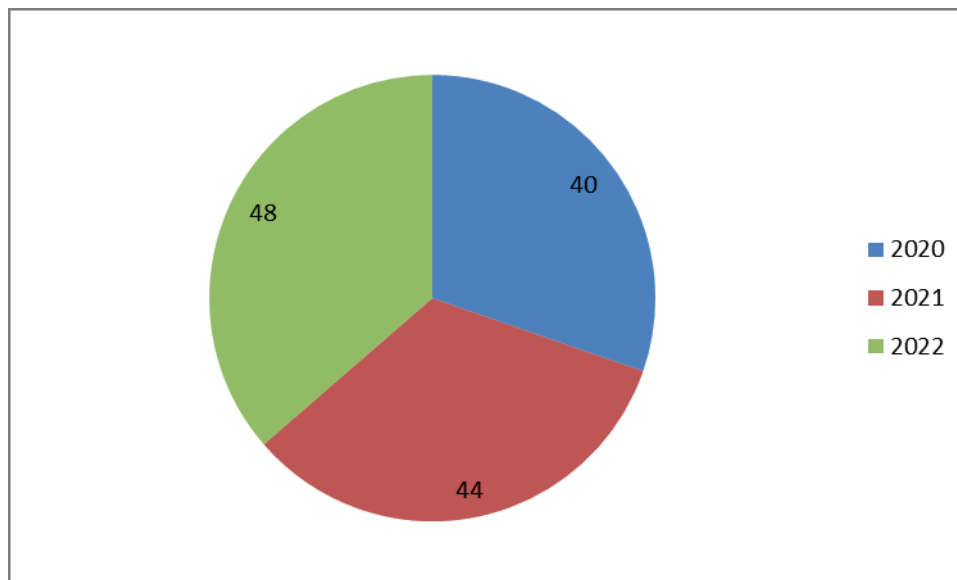


За три года количество сетевых удаленных лицензионных ресурсов увеличилось на 5 ед. и на 01.01.2023 г. составило 28, в

том числе в муниципальных библиотеках соответственно 5 и 26.

Диаграмма 21

Количество муниципальных библиотек, имеющих инсталлированные документы за 2020–2022 гг.



В 2020 году было подписано 22 лицензионных электронных ресурса и использовано 6 правовых инсталлированных баз данных. В 2021 году количество лицензионных электронных ресурсов снизилось до 18, но количество правовых инсталлированных баз данных увеличилось до 7. В 2022 году количество лицензионных электронных ресурсов увеличилось до 26, а количество правовых инсталлированных баз данных — 48.

Также важно отметить, что подписка на лицензионные электронные ресурсы и правовые инсталлированные базы дан-

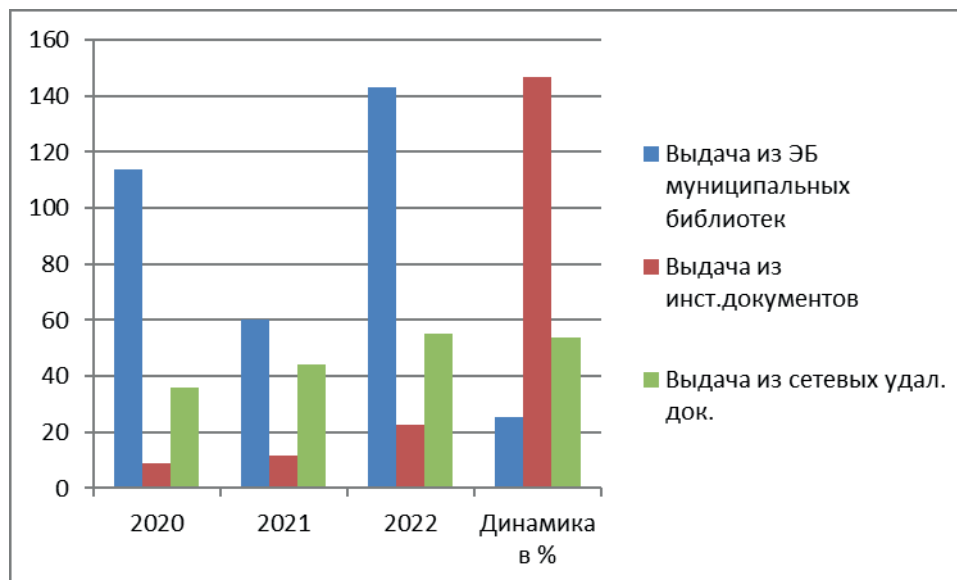
ных требует значительных финансовых затрат, что является сдерживающим фактором данного направления.

Из проведенного анализа можно сделать вывод, что в Республике Саха (Якутия) наблюдается рост количества лицензионных подписных электронных ресурсов и правовых инсталлированных баз данных, что говорит о повышенном интересе библиотек к современным информационным технологиям и желании обеспечить своих пользователей актуальной информацией.

Таблица 31

Выдача документов из электронных ресурсов. 2020-2022 гг.

Электронные ресурсы (тыс.)	2020	2021	2022	Динамика
Выдача из ЭБ муниципальных библиотек	113,8	60,0	142,9	+ 25,6%
Выдача из инст. документов	9,0	11,6	22,4	+ 146,7%
Выдача из сетевых удал. док.	36,0	44,0	55,3	+ 53,6%



За три последних лет выдача из ЭБ выросла на 25,6% (29,1 тыс.). Пользователи активно используют ЭБ Хангаласской МЦБС, где выдача в 2022 году составила 92,1 тыс., Вилюйской — 14,0 тыс., Усть-Алданской — 19,5 тыс..

В течение 3 последних лет идет плано-

мерный рост выдачи на 53,6% из сетевых удаленных ресурсов, а также значительное увеличение выдачи из инсталлированных документов на 146%. Лидерами являются Нерюнгринская ЦБС (14643 экз.), Якутская (21933 экз.), Ленская (6283 экз.).

7.5 Представительство муниципальных библиотек в сети Интернет

Важность представительства муниципальных библиотек в сети Интернет неоспорима в наше время. Онлайн-присутствие позволяет библиотекам расширить свою аудиторию, предоставить новые услуги и упростить доступ к информационным ресурсам.

Анализ данных о представительстве муниципальных библиотек Республики Саха (Якутия) в сети Интернет за 2022 год показывает, что количество сайтов библиотек значительно увеличилось. Так, если в 2021 году было 148 информационных ресурсов, то в 2022 году их число выросло до 212. Это свидетельствует о росте информационной культуры населения и понимании важности онлайн-присутствия для муниципальных библиотек.

Многие ЦБС ведут сайты для своих филиалов, имеющих свои доменные имена. Это такие, как Нерюнгринская ЦБС, Томпонская ЦБС, Намская МБЦС, Верхневилуйская,

Усть-Алданская, Таттинская, Чурапчинская, Амгинская, Мегино-Кангаласская.

Отметим, что есть примеры успешного представительства муниципальных библиотек в Республике Саха (Якутия) в сети Интернет. Так, Якутская и Ленская ЦБС имеют высокие показатели по количеству посетителей и активным пользователям сайта. Вместе с тем стоит отметить низкие показатели некоторых библиотек, которые не имеют сайтов или не ведут их должным образом, что отрицательно сказывается на доступности информационных ресурсов для пользователей.

Из ежегодных докладов муниципальных библиотек за 2022 год выявлено, что большинство библиотек имеют аккаунты в социальных сетях. Наиболее популярной социальной сетью является ВКонтакте.

В 2022 году аккаунты в ВКонтакте имеют 126 библиотек. Сравнивая с 2021 годом, можно заметить рост числа библиотек с

аккаунтами в социальных сетях. В 2021 году аккаунты в ВКонтакте имели 113 библиотек.

Таким образом, можно сделать вывод, что большинство муниципальных библиотек в Республике Саха (Якутия) осознают важность наличия аккаунтов в социальных сетях для распространения информации о своих мероприятиях и услугах.

Из ежегодных отчетов муниципальных библиотек республики за 2022 год можно сделать вывод, что в области представительства муниципальных библиотек в сети Интернет происходит рост количества информационных ресурсов. В 2022 году число таких ресурсов составляет 212, что на 61% больше, чем в прошлом году и на 278% больше, чем в 2020 году.

Краткие выводы по разделу

В целом уровень формирования и использования электронных ресурсов в библиотечной сфере продолжает расти. Число библиотек, имеющих сайты и аккаунты в социальных сетях, значительно увеличилось по сравнению с предыдущими годами. Последние три года отмечены положительной динамикой по ряду показателей в области электронных сетевых ресурсов. Продолжает расти объём ЭК и электронных библиотек (в т. ч. доступных удалённо), увеличилось число баз удалённых лицензионных ресурсов, на которые подписаны библиотеки; муниципальные библиотеки активно подключаются к работе в социальных сетях и мессенджерах.

К сожалению, не все муниципальные библиотеки республики пока осознают значение организации доступа пользователям к электронным ресурсам.

8. ОРГАНИЗАЦИЯ И СОДЕРЖАНИЕ БИБЛИОТЕЧНОГО ОБСЛУЖИВАНИЯ ПОЛЬЗОВАТЕЛЕЙ

8.1 Общая характеристика основных направлений библиотечного обслуживания населения • региона, с учетом расстановки приоритетов в анализируемом году

В 2022 г. муниципальные библиотеки Республики Саха (Якутия) осуществляли обслуживание населения в стационарном, внестационарном и удаленном режиме в соответствии с принятой программой «Стратегия развития библиотечного дела в Республике Саха (Якутия) на период до 2032 года», Планом проводимых на территории республики мероприятий, посвященных Году культурного наследия народов России, Планом мероприятий по подготовке и празднования 100-летия образования ЯАССР, Года матери и муниципальными программами.

Приоритетными направлениями обслуживания пользователей остаются гражданско-патриотическое воспитание, формирование экологической культуры, краеведческая деятельность, пропаганда семейных ценностей, профориентация, организация волонтерского движения, пропаганда здорового образа жизни. За год в муниципальных библиотеках было проведено 13,4 тыс. культурно-просветительских мероприятий, их посещение в стационарном и внестационарном режиме составило 1026,5 тыс. ед.

Для реализации сетевого проекта библиотек Республики Саха (Якутия) «Читаем все», направленного на создание условий для повышения статуса чтения, формирования и развития читающего общества на территории республики, были проведены Республиканская олимпиада для детей

школьного возраста «Символы Якутии — к 100-летию ЯАССР», семейный конкурс чтецов «Семью сплотит мудрость книг», единый медиаурок, посвященный 100-летию ЯАССР, акции «Библиосумерки», «Библионочь», «Сила книги», «Сахалы дьыктаан», «Тотальный диктант», «Таптыыр сахам тылынан», Неделя детской книги и т.д. Всего в рамках проекта было проведено 161 мероприятие с охватом 162 тыс. посетителей.

Ежегодная просветительская республиканская акция «Сахалы дьыктаан». В акции «Сахалы диктант» приняли участие 4 083 человек, из них 370 участника написали диктант на онлайн-площадках Национальной библиотеки РС (Я) во время прямой трансляции на Zoom и Youtube-канале. 3705 человек написали диктант по библиотечной сети: в 31 улусе Якутии и ЦБС Якутска. Текстом для диктанта был отрывок произведения народного писателя Якутии Софрона Данилова «Барыман даа, кубалар» («Не улетайте, лебеди»).

В марте 2022 г. в Республике Саха (Якутия) состоялась акция «Диктант на языках коренных малочисленных народов Севера, Сибири и Дальнего Востока—2022».

Участие приняли 954 чел., написан на 15 языках в 10 регионах России: Республика Саха (Якутия), Красноярский край, Камчатский край, Хабаровский край, Ямало-Ненецкий автономный округ, Ненецкий автономный округ, Амурская область,

Республика Алтай, Республика Карелия, Забайкальский край.

Акция приурочена к Международному дню родных языков и проводится с целью популяризации и сохранения языков коренных малочисленных народов Севера, Сибири и Дальнего Востока. Мероприятие сплотило вокруг себя учреждения культуры, образования, науки, общественных

Ытык-Кюельская ЦРБ совместно с Домом детского творчества «Сатабыл» провела 4-й улусный чемпионат интеллектуальной игры «Дьулус—2022» по направлению «Край мой Северный» для школьников Таттинского улуса, посвященную 100-летию со дня образования ЯАССР. В чемпионате приняли участие 5 команд: Таттинского лицея имени А.Е. Мординова, Ытык-Кюельская СОШ №2 имени Д.А. Петрова, Уолбинской СОШ имени В.И. Ленина и др. Кыйынская сельская библиотека Таттинской МЦБС и литературный клуб «Хардыы». К Году культурного наследия народов России провели республиканский онлайн-конкурс поэзии «Хомус дьүрүскэн дорҕооно» («Чарующий звук хомуса»), посвященный 105-летию со дня рождения заслуженного деятеля куль-

туры ЯАССР, хомусчута-импровизатора Луки Николаевича Турнина. Участвовали в этом конкурсе 52 участника из 11 улусов республики с авторскими стихами, посвященными хомусу и Л. Турнину.

26 апреля в Мирнинском районе, как и во всех районах Республики Саха (Якутия), прошла олимпиада «Символы Якутии. 100-летие ЯАССР», посвященная юбилею республики. Детская районная библиотека выступила соорганизатором олимпиады в Мирнинском районе, в которой приняли участие 299 школьников от 8 до 14 лет из школ г. Мирного, п. Чернышевского, п. Алмазного, п. Светлого, сёл Арылах и Тас-Юрях. Ребятам предлагалось ответить на 9 тестовых вопросов по истории, культуре, природе и символам Якутии. На 10 вопрос нужно было дать развернутый ответ — мини сочинение о значении цветов якутского флага для младших школьников и значении семи ромбических кристаллов на гербе Якутии для старшей возрастной группы. Прекрасные знания по родной Якутии показали дети школы № 4 п. Алмазный, школы № 6 с. Арылах, школы № 15 п. Светлый.

8.2 Программно-проектная деятельность библиотек, в т. ч. на основе взаимодействия с негосударственными организациями.

Программно-проектная деятельность прочно вошла в практику деятельности библиотек республики и позволила муниципальным библиотекам привлечь дополнительные источники финансирования для реализации своих проектов.

В качестве основных направлений программно-проектной деятельности можно выделить: краеведение, экологическое просвещение, духовно-нравственное воспитание личности, повышение качества жизни людей пожилого возраста, гражданско-патриотическое воспитание населения, развитие активности и самореализации молодежи.

В отчетном году было реализовано более 400 проектов, из них на продвижение книги и чтения 200 проектов. Муниципальными библиотеками были поданы 25

заявок на грантовую поддержку проектов, из них 16 проектов получили финансовую поддержку. С помощью грантов было привлечено 8 055,0 тыс. руб.

Проектную деятельность библиотек в определенной мере стимулировало создание пространств коллективной работы «Ситим» в сотрудничестве с АНО «Индустрия будущего» для коммуникации и консолидации активных граждан, сообществ и организаций, генерации новых идей и инициатив, направленных на повышения качества жителей села на базе Эльгяйской сельской библиотеки Сунтарской МЦБС, ЦРБ и Шологонской сельской библиотеки Горной МЦБС и Соттинской сельской библиотеки Усть-Алданской МЦБС. Так, формат деятельности «Ситим» при Горной ЦРБ в сотрудничестве с администрацией

муниципального района «Горный улус» направлен на развитие проектной деятельности граждан всего района, проведение обучающих мероприятий, тренингов, мастер-классов по оформлению заявок и конкурсной документации с привлечением ведущих бизнес-тренеров страны и республики. Результатом деятельности пространства «Ситим» при Горной ЦРБ является то, что из федерального грантового конкурса 2022 года Фонда президентских грантов РФ победителями стали 7 проектов активных граждан на общую сумму 4 575 тыс. руб., федерального грантового конкурса среди физических лиц АИС «Росмолодежь» — соответственно 4 и 1 197,0 тыс. руб., грантового конкурса Главы РС(Я) — 9 и 3 965, 9 тыс. руб. и др. Горная МЦБС в 2022 году привлекла в свой бюджет 2 785,5 тыс. руб. Это такие проекты, как «Республиканский фестиваль «Золотая осень в местности Бор»» (Грант Главы РС(Я)), «Библиотека как площадка молодежных перспектив» (Росмолодежь), «Творческая студия #БУКТОК (Президентский Фонд культурных инициатив) и др.

В этом году оказались удачными проекты Нюрбинской МЦБС. Они привлекли 4 027,4 тыс. руб. Это проекты «I Международный этнофестиваль материальной культуры и духовности Якутия-миру», «У истоков Якутской государственности»/Президентский фонд культурных инициатив, «Библио-ФОКУС» (создание мобиль-

ной фотостудии), «Летопись села Сюля»/Конкурс инициативных проектов от частных лиц и организаций Нюрбинского района, посвященный Году народных инициатив. Также интересные проекты Амгинской МЦБС «Говорящая книга», Анабарской МЦБС «Молодежное пространство Навигатор», Усть-Алданской — «Живая выставка -путешествие во времени»/Президентский фонд культурных инициатив, Верхоянской — «Читатель будущего»/АО УК «Полиметалл», Якутской — Создание инклюзивной анимационной студии «Teremok»/Народный бюджет.

В основном же проекты и программы муниципальных библиотек — это реализованные в рамках основной деятельности без привлечения дополнительных средств. Большинство данных проектов были направлены на развитие и поддержку чтения.

Все муниципальные библиотеки республики участвовали в реализации проекта по созданию электронных «Книг памяти» с целью увековечения памяти участников Великой Отечественной войны 1941–1945 гг. в малых населенных пунктах по поручению Президента РФ от 12 июня 2021 г. Пр.-1006. В течение 2022 г. производился сбор сведений об участниках Великой Отечественной войны и о соответствующих населенных пунктах, а также ввод информации в АИС.

8.3 Общая характеристика читательской аудитории муниципальных библиотек: структура, интересы и предпочтения, наблюдаемые изменения (на основе данных исследований, мониторингов, опросов и т. п.)

Число зарегистрированных пользователей библиотеки на 01.01.2023 г. составляет 439,1 тыс. чел. (в 2020 г. — 312,8 тыс. чел.), при численности населения в республике 997,8 тыс. чел. Структура пользовательской аудитории, обслуживаемых в стационарных условиях, по возрастам: до 14 лет включительно — 121,3 тыс. чел

(35,8%); от 15 до 30 лет включительно — 72,8 тыс. чел. (21,5%); старше 30 лет — 144,4 тыс. чел. (42,6%). Обслуживание в муниципальных библиотеках осуществлялось дифференцированно с учетом основных групп пользователей: дети до 14 лет; молодежь (15–30 лет); социально незащищенные слои населения (пенсио-

неры, ветераны, инвалиды, многодетные семьи).

С целью изучения читательских предпочтений, а также разработки перспектив дальнейшей работы библиотеки проводились социологические исследования.

Получение постоянного российского статуса «Территория книги и чтения» стимулировало создание 2022 году Института чтения при Национальной библиотеке, которая начала системную работу по изучению современных проблем чтения. В частности, научные сотрудники работают над такими проблемами, как «Тенденции изменения чтения и читательского облика различных социальных групп», «Исследование влияния новых информационных технологий на изменение чтения», «Новые способы возникновения, закрепления и воспроизведения культурных практик чтения», «Место чтения в жизни локальных сообществ» и др. В частности, в 2022 году было проведено социологическое исследование: «Детское чтение в Республике Саха (Якутия)». Выборочная совокупность составило 2567 детей и подростков с 1 по 11 класс из 20 районов Республики Саха (Якутия). В Усть-Алданском районе в опросе приняло участие 95 детей. Из них владеют в совершенстве якутским языком 44,2%, читают якутскую художественную литературу на языке оригинала 98%. Предпочитают читать прозу 49% опрошенных, 50% респондентов читают в год 1-5 книг на якутском языке, 22,1% — от 5 до 10 книг и 13,6% — более 10 книг. Берут книги на якутском языке в библиотеке 42,1%, покупают — 35,8%, читают в электронной библиотеке — 22% респондентов. Участники опроса назвали самыми любимыми писателями Н. Якутского (17,8%), В. Яковлева-Далан (12,6%) и Н. Михалева-Сайа (9,4%). Таким образом, большинство респондентов любят читать на якутском языке. Также респонденты отметили, что предпочитают читать художественную прозу. Радует, что в основном участники опроса берут книги для чтения на якутском языке в библиотеке.

Также проведено республиканское социологическое исследование чтения и книги арктической зоны Республики Саха (Якутия) «Пространство чтения и книги Арктики».

Результаты исследования показали,

что современное состояние детского чтения в арктической зоне Республики Саха (Якутия) характеризуется ухудшением таких показателей как: снижение частоты чтения, нерегулярность чтения, снижение объемов чтения, снижение статуса чтения. Основным мотивом выбора книги среди детей и подростков является учеба и развлечение.

Несмотря на ухудшение показателей детского чтения, исследование показывает, что среди детей из отдаленных арктических и северных районов было больше любящих читать, например, в Булунском районе — 70,5% опрошенных детей любили читать, в Оймяконском — 77,1%. В данных районах еще нет стабильного Интернета, поэтому структура свободного времени детей и подростков отличалась от тех населенных мест, где был стабильный быстрый интернет. Доля не любящих читать книги детей была ниже в арктических районах: Среднеколымском (30,4%), Оймяконском (28,6%), Булунском (29,5%). Наибольший процент не любящих читать детей выявлены в Таттинском районе (47,0%), Мирнинском (43,8%), Хангаласском (42,5%), Усть-Майском (43,7%). Данный факт ярко показывает проблему влияния цифровых технологий на сферу культуры и досуга.

Наблюдается ухудшение состояния книжной среды в арктических районах, в том числе в результате снижения комплектования детских, школьных, сельских общедоступных библиотек — организаций, традиционно поддерживающих детское чтение. Проблемы с транспортной доступностью приводят к росту цен на новые книги и журналы, что делает недоступными их для семейного бюджета. Отсутствие спроса на книги приводит к закрытию книжных магазинов в большинстве сел отдаленных арктических и северных районов.

В Амгинской ЦБС провели опрос «Чтение — лучшее увлечение» (охват 331 респондентов), Намской ЦБС «Как часто вы посещаете сайт библиотеки», Нюрбинской ЦБС «Волшебный рюкзачок» (семейное чтение, 305 респондентов.), Олекминской ЦБС — «Изучение читательских предпочтений», Усть-Алданской ЦБС — «Современные читательские интересы и потребности населения в области библио-

течно-информационного обслуживания для улучшения качества работы», «Анализ чтения на якутском языке пользователей МЦБС» и др.

Олекминская ЦБС провела с целью выявления читательских интересов и предпочтений, на основе которых будет осуществляться комплектование библиотечных фондов провела анкетирование «Изучение читательских предпочтений» среди читателей разных возрастов. По итогам анкетирования было выявлено, что предпочитают чтение современной литературы (33%), краеведческой литературы (26%), из жанров выбирают детективы (28%), исторические романы (20%). Читатели отметили, что в фондах библиотек недостаточно литературы по психологии, современной якутской литературе, исторических романов.

Для составления общей характеристики читательской аудитории Таттинского улуса среди библиотекарей ежегодно проводится опрос «Характеристика читательской аудитории муниципальных библиотек: структура, интересы и предпо-

чтения, наблюдаемые изменения» (приняли участие 30 респондентов). В ходе опроса пришли к следующим выводам: среди читательской аудитории библиотеки пенсионеры — 83,3%, люди среднего возраста составляют 63,3%, дети до 14 лет — 53,3%, молодежь — 36,7%. Если в 2021 году библиотекари отмечали такие изменения, как: стали больше общаться по WhatsApp, предпочитают электронные книги, читают новинки якутской литературы и краеведческую литературу, дети больше интересуются комиксами, манго. То в этом году отметили такие изменения, как рост интереса к краеведческой литературе, заинтересованности родителей к чтению детей, открытие молодежного уголка увеличение посещений библиотеки подростков. Также библиотекари отметили, что библиотека привлекает пользователей, прежде всего, как место для чтения (86,7%) и посещения мероприятий (83,3%), проводимых библиотекой. За последние годы существенно повысилось число людей, которые приходят в библиотеку за общением (73,3%)

Краткие выводы по разделу

Муниципальные библиотеки Республики Саха (Якутия) активно участвовали в программно-проектной деятельности. Поддержано и реализовано 16 проектов по различным направлениям деятельности с привлечением партнерских организаций.

Важным масштабным проектом остается сетевой проект «Читаем все». Было проведено большое количество мероприятий, приуроченных к юбилейным и памятным датам, они способствовали достижению основной цели библиотеки — пропаганде книги и чтения. Масштабные акции и сетевые проекты позволяют библиотекам проявить творчество, предложить читателям новые, интересные и полезные мероприятия, тем самым привлечь большее количество пользователей и внести вклад в решение социальных задач.

При проведении культурно-просветительских мероприятий использовались современные информационные технологии, внедрялись новые формы мероприятий, доступные для размещения на сайте учреждения, а также на страницах учреждения в социальных сетях.

Положительной тенденцией является проведение исследований чтения в рамках Института чтения Национальной библиотеки и ЦБ МЦБС, призванных выработать рекомендации по сохранению статуса чтения в обществе в современных условиях

9.1. Реализация краеведческих проектов, в том числе корпоративных (перечислить наиболее крупные)

Библиотечное краеведение является одним из приоритетных содержательных направлений работы библиотек, в котором, наряду с расширением и увеличением объема работы, происходят значительные изменения, поскольку именно библиотеки выступают в роли собирателей, хранителей и пропагандистов местной истории и культуры. Муниципальные библиотеки Республики Саха (Якутия) разрабатывают и реализуют различные краеведческие проекты и программы, в том числе корпоративные.

Продолжилась работа по созданию в муниципальных библиотеках электронного архива «Древо предков» совместно с ОО «Научно-исследовательским институтом генеалогии и этнологии народов Севера Республики Саха (Якутия)». По итогам 2022 г. в 124 библиотеках республики, участвующих в проекте, база данных пополнилась на 11750 записей. Промежуточным итогом работы по родословию стало проведение III Фестиваля «Родословие» («Төрүччү») с участием муниципальных библиотек из МЦБС республики. Пилотной библиотекой проекта является Тяхтюрская сельская библиотека-филиал Хангаласской МЦБС, которая стала экспериментальной базой и учебным центром по проекту. Библиотекой по просьбе семьи Козловых (Афанасьевых) была составлена их родословная по книге Шепелевых «Древо жизни, древо рода, поколений череда».

Усть-Янская МЦБС разработала долгосрочный проект «Историко-краеведчес-

кий передвижной (кочующий) музей-библиотека «Наследие»» по пропаганде культуры коренных народов, пробуждению патриотизма, самосознания при помощи изучения языка, исконных традиций, обрядов народов Севера. Целью проекта является сохранение секретов технологии традиционного народного шитья коренных жителей путем передачи знаний и умений опытных мастеров-ветеранов молодым. На территории улусного центра, с. Уянди, с. Сайылык, с. Усть-Куйга, с. Тумат, с. Хайыр, с. Юкагир, с. Усть-Янск, с. Нижнеянск нет краеведческих музеев, которые могли бы показать культуру, быт, традиционные отрасли хозяйства коренных народов Севера, а также развитие улуса в прошлые эпохи (история исконно проживавших малочисленных народов Севера), современные этапы становления Усть-Янского района, в том числе историю промышленности, дружбу народов. Осуществлен сбор и аккумулирование информации по тематическим направлениям: оленные народы, рыболовы, охотники, их история, традиции, культура, также история освоения и развитие промышленной Арктики в поселениях Усть-Янского района, через филиалы Усть-Янской МЦБС.

Муниципальные библиотеки республики участвовали в реализации проекта по созданию электронных «Книг памяти» с целью увековечения памяти участников Великой Отечественной войны 1941–1945 гг. в малых населенных пунктах по поручению Президента РФ от 12 июня 2021 г. Пр.-1006. В течение 2022 г.

производился сбор сведений об участниках Великой Отечественной войны и о соответствующих населенных пунктах, а также ввод информации в АИС «Книга Памяти сел и муниципальных образований РС(Я)».

Амгинская МЦБС реализует проект «Говорящая книга», целью которого является содействие обеспечению доступа к литературе на родном языке для инвалидов по зрению, слепых и слабовидящих людей старше 45 лет, проживающих в Амгинском районе, путем создания фонотеки «Говорящая книга» по произведениям популярных якутских писателей. Проект победил во втором конкурсе 2022 г. Фонда президентских грантов. В рамках реализации проекта команда проекта прошла консультацию по записи «говорящих книг» в специальном формате для незрячих и слабовидящих на базе Республиканской библиотеки для слепых РС(Я). Проект будет завершен в декабре 2023 г.

В Верхневилуйской МЦБС реализуется краеведческий проект «Неизвестное в известном из истории Верхневилуйского улуса», посвященный к 100-летию ЯАССР. Целью проекта является патриотическое, культурно-нравственное воспитание населения на основе вовлечения их в изучение историко-культурного наследия Верхневилуйского улуса; создание базы данных о памятниках и памятных местах Верхневилуйского улуса; разработка краеведческого контента, отвечающего современным требованиям (создание интерактивной платформы «Родной край (улус)»); издание электронной книги «Неизвестное в известном из истории Верхневилуйского улуса»; развитие в Центральной библиотеке и библиотеках-филиалах МЦБС площадки по обмену историческими и краеведческими знаниями. Задачи краеведческого проекта: создание базы данных о памятниках и памятных местах Верхневилуйского улуса и издание электронной книги «Неизвестное в известном из истории Верхневилуйского улуса». По проекту собрана информация о более 60 прославленных тружениках своего времени, которые внесли вклад в развитии родного Верхневилуйского района. Уточняются и пополняются материалы о жизни и творчества знатных земляков. Открывается краеведческая платформа,

на сайте Верхневилуйской МЦБС, будут опубликованы материалы о жизни и деятельности верхневилуйчан, в том числе о малоизвестных фактах из жизни известных земляков, неизвестных ранее людям, проявивших силу духа, благородства, пример служения родной земле и народу; конкурсы и викторины, тематические выставки, слайд-лекции и т.д.

Библиотекарем Дюллюкинской сельской библиотеки Верхневилуйской МЦБС был разработан проект «Поэзия нового времени», цель которого — привлечение к чтению молодого поколения и повышение интереса к художественной литературе, к поэзии, новыми нетрадиционными формами работы. Задачами проекта стали — выявление молодых талантливых поэтов; поиск партнеров для реализации проекта, а также для дальнейших совместных литературных акций; привлечение средств массовой информации для освещения этапов проекта; активизация издательской деятельности библиотеки. Проект рассчитан, прежде всего, на молодежь, а также на всех, кто интересуется литературной жизнью района. Партнерами являются юнкорпост «Эрчим» учащиеся Дюллюкинской СОШ; газеты «Үөһээ Бүлүү», «Кэскил»; клуб авторов наслега «Поэзия»; муниципальные библиотеки района. Проект включает несколько этапов: организация ежегодных встреч в стиле литературного кафе «Атах тэпсэн олон»; реклама проекта «В мире поэзии».

«Атах тэпсэн олон» — так называется первый этап проекта, который реализовался в 2022 г. Основная задача — привлечение в библиотеку творческих людей, особенно молодежи, которые пишут стихи, рассказы. В поисках молодых литературных гениев совместно со школьным библиотекарем организована встреча местных авторов со школьниками старших классов. Новоявленное литературное кафе для молодых поэтов — повод познакомиться ближе с «коллегами», представить свое творчество зрителю. Встречи в «литературном кафе» планируется проводить ежегодно в феврале месяце.

Центральная улусная библиотека им. Н.М. Рыкунова Намской МЦБС реализует краеведческий проект «Краеведческая тропа». Целью проекта является формирование у школьников целостного пред-

ставления о родном крае: природных богатствах, культуре, искусстве, истории. Основная идея состоит в том, чтобы организовать дополнительные занятия по краеведению, вовлечь родителей в образовательный процесс для совместной работы по изучению родного края.

В рамках проекта осуществлена еще одна рубрика «Уйэтитии». В этой рубрике раскрывается история всех населенных Намского района, о книгах выпущенных местными писателями и о выдающихся людях района.

9.2. Формирование краеведческих БД и электронных библиотек

Сохранение и пополнение краеведческих фондов библиотек — одна из главных функций сельских библиотек. Основной задачей в краеведческой работе библиотеки является выявление, сбор, изучение, сохранение документов краеведческого характера, информации о них и предоставление документов краеведческой тематики для всех групп пользователей, а также для удаленных пользователей в сети Интернет.

При Центральной библиотеке им С.С. Васильева-Борогонского Усть-Алданской МЦБС работает Центр краеведения «Алгыс». В фондах Центра наиболее полно собраны печатные материалы об истории Усть-Алданского района. С 2015 г. централизацией краеведческой базы данных занимается Центр электронных ресурсов при Центральной библиотеке им С.С. Васильева-Борогонского. В каждой библиотеке содержится краеведческая база данных, содержащая в себе медиа-презентации, видеоролики, буклеты, рекомендательные списки по истории наслега, электронные копии статей о знаменитых людях и знаменательных событиях в селе.

Электронная библиотека (ЭБ) Усть-Алданской МЦБС предоставляет доступ к документам, представляющим особую ценность и актуальность для сохранения краеведческого материала по истории — книги, периодические издания, брошюры,

В Сунтарской МЦБС продолжается реализация сетевого проекта по составлению электронной версии истории всех населенных районов. Всеми библиотечными работниками библиотек-филиалов на первом исследовательском этапе был осуществлен поиск и сбор исторических документов, изучены и использованы тематические картотеки об исторических событиях и фактах о наслеге. Во втором этапе отобранный материал был оцифрован и сформирован в БД.

буклеты, видео и фотоматериалы. Всего в ЭБ Усть-Алданской МЦБС содержится 825 документов, в том числе 504 книг, брошюр, буклетов, альбомов, 109 статей, сценариев. За отчетный год внесено 140 документов. Просмотр ЭБ в 2022 г. составил 19546.

За пять лет своего существования ЭБ Хангаласской МЦБС <http://xang-elib.ru/> сформировала свой уникальный фонд электронных книг. ЭБ состоит из оцифрованных документов — книг, газет и журналов — на якутском и русском языках, которые относятся к г. Покровску и Хангаласскому району. На декабрь 2022 г. фонд на сайте ЭБ МЦБС составил 1836 электронных документов. Из них книг — 805, включенных книг за год — 58.

Одной из востребованных коллекций ЭБ является коллекция «Улусные газеты». В основе фонда — электронная коллекция периодической печати Хангаласского района с момента первого выхода газеты по настоящее время.

В связи с 125-летием выдающегося политического и государственного деятеля Максима Кировича Аммосова Центральной улусной библиотекой им. Н.М. Рыкунова Намской МЦБС был запущен электронный ресурс медиа-портал «Максим Яркий». Медиа-портал состоит из четырех разделов, которые включают в себя книги, статьи, фотографии и видеоматериалы о жизни и деятельности видного по-

литического деятеля Максима Кировича Аммосова. Контент портала пополнили материалы из фондов Намской улусной библиотеки им. Н.М. Рыкунова, Хатырыкской сельской модельной библиотеки им. М.А. Охлопковой, Научной библиотеки СВФУ им. М.К. Аммосова, Национальной библиотеки РС(Я), районной газеты «Эн-сиэли» и видеоматериалы из открытых интернет-источников.

Целевая программа «Якутсковедение» — главное направление работы библиотек Якутской ЦБС. Она включает в себя создание электронного каталога «Якутсковедение», составление базы данных о своем микрорайоне, округе, поселке, клубную деятельность, проектную деятельность по изучению и пропаганде знания о г. Якутске, а также отдельные мероприятия. В рамках работ по программе «Якутсковедение», за многие годы были собраны полнотекстовые коллекции статей местных СМИ, опубликованы библиографические и справочные материалы по

знаменательным событиям в жизни города, по улицам, памятникам, скульптурам, мемориальным доскам, собраны данные о почетных гражданах. Все эти материалы теперь доступны в одном месте — на портале «Мой Якутск». Автор проекта — Информационно-библиографический отдел Централизованной библиотечной системы г. Якутска.

Проект «Мой Якутск» — это сводный тематический ресурс по долгосрочной краеведческой программе «Якутсковедение» (сбор и обработка информации касающейся города Якутска), представленный в сети интернет через информационно-тематический портал. Один из главных ресурсов объединяющих краеведческую деятельность ЦБС по программе «Якутсковедение» в 2022 г. прошел ребрендинг для участия в проекте «Самый читающий регион»: изменился визуал сайта, расположение блоков, также добавлены новые разделы.

Краткие выводы по разделу

Краеведческая деятельность муниципальных библиотек Республики Саха (Якутия) ведется постоянно и включает в себя все направления библиотечной деятельности — от формирования фондов до создания собственных краеведческих ресурсов, как массовая просветительская деятельность, так и удовлетворение индивидуальных запросов.

Перспективные направления краеведческой работы муниципальных библиотек необходимо связать с обеспечением свободного доступа населения к краеведческой информации; формированием источниковедческой базы для стимулирования научно-исследовательской деятельности в области краеведения; созданием краеведческих цифровых коллекций; активным участием в проектной деятельности, способствующей развитию краеведения; развитием и совершенствованием летописания; организацией системной краеведческой издательской работы и развитие музейной специализации библиотек.

10.1 Оценка состояния региональной и муниципальной нормативно-правовой базы библиотечной деятельности

На уровне Республики Саха (Якутия) основными документами, регламентирующими деятельность библиотек, остаются Законы Республики Саха (Якутия) от 21 июля 1994 года ЗN°27-1 «О библиотечном деле», от 18 февраля 1999 года З-75-II «Об обязательном экземпляре документов» (1999 г). При создании муниципальных модельных библиотек Республики Саха (Якутия) руководствуемся Распоряжением Главы Республики Саха (Якутия) от 17 июля 2019 года N°528-РГ «Об утверждении проекта по созданию модельных общедоступных библиотек путем присвоения статуса «Муниципальная модельная библиотека Республики Саха (Якутия)

«Модельный стандарт деятельности муниципальной общедоступной библиотеки Республики Саха (Якутия)», утвержденный приказом министра культуры и духовного развития Республики Саха (Якутия) от 24 ноября 2016 N°511, в отличие от российского модельного стандарта, охватывает вопросы создания, размещения и содержания сети муниципальных общедоступных библиотек, их ресурсного обеспечения, реализации основных направлений и оценки эффективности деятельности, а также содержит минимально необходимые нормативы, позволяющие обеспечить оптимальное функционирование библиотек в современных условиях. В отдельных муниципальных районах были разработаны и утверждены собственные модельные стандарты, в частности Постановлением Главы МР «Сун-

тарский улус (район) от 13 октября 2017 г. N°320 был утвержден «Модельный стандарт деятельности муниципальной общедоступной библиотеки МР «Сунтарский улус (район), определившей технические и технологические, кадровые и финансовые ресурсы

Что касается локальных нормативно-правовых актов, то все муниципальные библиотеки — юридические лица имеют Уставы. В 2022 году были внесены изменения в уставы Якутской ЦБС, Вилюйской и Усть-Янской МЦБС, связанные с изменениями в сети библиотек.

Ежегодные мониторинги определения соответствия муниципальных библиотек Модельному стандарту выявили, что в МЦБС разработаны «Положения об организации библиотечно-информационного обслуживания населения», «Положение об обязательном местном экземпляре документов муниципального образования», «Положение о краеведческой деятельности» и др.

11 ноября 2022 года N° 484-ОД вышел приказ министра культуры и духовного развития РС(Я) «Об утверждении Порядка подтверждения статуса модельной библиотеки Республики Саха (Якутия)», предусматривающий процедуру и технологию определения соответствия статусу модельной библиотеки на основе проведения мониторинга по основным и дополнительным критериям оценки. В 2023 году началась сертификация модельных библиотек, созданных в 2009 году.

10.2. Методическое сопровождение деятельности общедоступных библиотек со стороны ведущих библиотек муниципальных образований, наделенных статусом центральной (ЦБ)

На современном этапе методические центры МЦБС организуют и проводят семинары, совещания, производственные учебы, осуществляют организационное, информационно-методическое обеспечение муниципальных библиотек с целью их участия в федеральных, республиканских, муниципальных акциях, конкурсах, проектах и др. Также они проводят мониторинги, сбор и свод государственной статистической информации о работе общедоступных библиотек, готовят и предоставляют информационные и аналитические справки по различным направлениям деятельности муниципальных библиотек.

В Уставах МЦБС за центральными районными (городскими) библиотеками закреплены функции по методическому сопровождению деятельности библиотек-филиалов: оказание методической и практической помощи библиотекам-филиалам учреждения; прогнозирование развития библиотечного дела в муниципальном образовании, анализ деятельности, выявление инновационного опыта работы библиотек; организация повышения квалификации, изучение, обобщение и распространение инновационного опыта в библиотеках района; разработка библиотечных нормативных и технологических документов; разработка целевых программ, перспективных планов, концеп-

ций развития библиотечного дела, ведение сводной статистической отчетности общедоступных библиотек района и др. Помимо Устава, методическая деятельность центральных библиотек муниципальных образований области отражена также в Положениях о структурных подразделениях учреждений, выполняющих методические функции.

Согласно информации, предоставленной библиотечными системами, в большинстве муниципальных образований методическая работа не отражена в муниципальном задании, поэтому библиотечные системы выполняют методическую работу в рамках услуги «Библиотечное, библиографическое и информационное обслуживание пользователей библиотеки».

Показателями государственного задания по научно-методическому обеспечению Министерством культуры и духовного развития Республики Саха (Якутия) определены следующие услуги/ работы: разработка, подготовка и выпуск методических документов; предоставление методических консультаций; формирование отчетов по итогам выездов в муниципальные библиотеки; проведение методических семинаров, конференций; проведение анализа, мониторинга; сбор и обработка статистической информации; разработка информационно-аналитических материалов.

10.3. Кадровое обеспечение методической деятельности в разрезе муниципальных образований

По данным отчетов муниципальных библиотек республики, методические отделы как структурные подразделения не

выделены в 18 центральных районных (городских) библиотеках республики, в 6 библиотеках отсутствуют должности ме-

тодистов, функции которого возложены на заместителя директора или других сотрудников центральной библиотеки. В муниципальных библиотеках работают 53 методиста, что составляет 4,3% от числа

основного персонала библиотек. Методическая служба в большинстве районов находится в структуре методико-библиографического отдела/ сектора.

10.4. Повышение квалификации библиотечных специалистов: доля сотрудников, прошедших переподготовку и повышение квалификации (на — основании удостоверений установленного образца); доля сотрудников, нуждающихся в переподготовке и повышении квалификации

В настоящее время существует определенный разрыв между требованиями интенсивно меняющейся библиотечной практики, развитием новых услуг и форм обслуживания пользователей и имеющимися профессиональными компетенциями сотрудников библиотек.

С одной стороны, библиотечные специалисты остались хранителями накопленных знаний в традиционном бумажном формате, с другой — стремительно развивающиеся процессы цифровизации требуют от них разработки и внедрения принципиально иных форматов и методов работы, новых компетенций сотрудников.

Одним из направлений методической работы является организация и сопровождение повышения профессиональных компетенций сотрудников библиотек.

В отчетном году повышение квалификации и переподготовку прошли 593 специалиста (40%), из них диплом о профессиональной переподготовке 84 (6%) от основного персонала, 462 специалиста получили удостоверение о повышении квалификации. Обучение (инструктирование) по вопросам, связанным с предоставлением услуг инвалидам прошли 125 (9%) человек.

В 2022 году по программе «Творческие люди» Национального проекта «Культура» в Российской государственной библи-

отеке, Санкт-Петербургском, Пермском, Челябинском, Кемеровском государственных институтах культуры обучение прошли 224 специалиста из 2 государственных и 31 МЦБС республики.

Специалисты методической службы курируют организационно — методическое сопровождение реализации проекта «Создание модельных муниципальных библиотек в субъектах Российской Федерации» в рамках Нацпроекта «Культура», в том числе повышение профессиональных компетенций сотрудников модельных библиотек нового поколения. Специалисты всех муниципальных библиотек нового поколения прошли трехступенчатое обучение в Российской государственной библиотеке.

Сотрудники Научно-методического центра Национальной библиотеки проводят семинары, курсы для библиотечных кадров муниципальных библиотек, в т.ч. методическое сопровождение и обучение сотрудников библиотек, консультирующих при обращении к государственным и муниципальным услугам, онлайн-школы.

Наибольший интерес библиотечных специалистов вызывают обучающие мероприятия с участием ведущих российских специалистов и коллег из регионов РФ, которые проводятся в дистанционном формате.

Помимо, обучающих мероприятий, для

специалистов проводятся стратегические сессии, форсайт-сессии, панельные сессии, при помощи которых ставятся цели и

задачи развития библиотек, вырабатываются конкретные пути решения.

10.5. Профессиональные конкурсы

Участие в конкурсах общероссийского уровня.

Ежегодно специалисты библиотек принимают участие в профессиональных конкурсах, которые являются эффективной формой повышения квалификации, стимулируют творчество и профессиональную активность. Лауреатом в номинации «За активное участие в разработке методики Всероссийского мониторинга состояния библиотечных фондов» стала Национальная библиотека, Алданская МРБ заняла II место в номинации «Лучший модельный фонд общедоступной (публичной) библиотеки» Всероссийского конкурса «Золотая полка — 2022». Работа Хангаласской центральной библиотеки отмечена специальным призом конкурса за лучший видеоролик в номинации «Лучший модельный фонд общедоступной (публичной) библиотеки».

Национальная библиотека Республики Саха (Якутия) стала победителем X Ежегодного конкурса РБА «Лучшая профессиональная книга года — 2022». В номинации «В помощь профессионалу» специальным призом был отмечен «Каталог русской книги гражданской печати (1742—1830 гг.)».

Победителями Всероссийского конкурса краеведческих изданий библиотек «Авторский знак — 2022» стали издания Национальной библиотеки: 1 место в номинации «Краеведческие библиографические указатели» заняло издание «Авторефераты диссертаций Республики Саха (Якутия) (1934—2010): ретроспективный национальный библиографический указатель», 2 место в номинации «Материалы конференций и семинаров, сборники статей» — «Народы и культуры Северной Азии в контексте научного наследия Г. М. Василевич: сборник научных статей»; 2 место в номинации «Публикации краеведческих документов» — «Первоот-

крыватель синтетического каучука Иван Лаврентьевич Кондаков (1857—1931): документы и фотографии». Медиациентр Национальной библиотеки Республики Саха (Якутия) второй год признан победителем Всероссийского конкурса «Библиотеки. ПРОдвижение» за комплексный проект, посвященный Году культурного наследия народов России». По итогам VIII Всероссийского конкурса «Библиотечная аналитика — 2021», проводимого Российской национальной библиотекой и Секцией центральных библиотек субъектов РФ РБА, Национальная библиотека вошла в шорт-лист. Главный библиотекарь Олекминской ЦРБ Л. В. Петросян получила диплом 1 степени Международного конкурса «Я—Библиотекарь!» в номинации «Презентация» (г. Санкт-Петербург).

Региональные профессиональные конкурсы

В 2022 г. лауреатом Премии им. И. И. Крафта в номинации «Библиотека года» стала ЦРБ Олекминской ЦБС, в номинации «Библиограф года» — Заровняева Анастасия Ивановна, главный библиограф Горной МЦБС, в номинации «Попечитель и меценат года» — Комарова Ирина Ильинична, к.и.н., проректор МПАДО, ведущий научный сотрудник Совета по изучению производительных сил при Президиуме РАН и Минэкономразвития России, за дар Национальной библиотеке уникальную личную библиотеку своей знаменитой матери, ученого с мировым именем, крупнейшего теоретика дошкольного образования Тамары Семеновны Комаровой.

В этом году был проведен III республиканский конкурс «Библиотечная аналитика общедоступных муниципальных библиотек РС(Я)—2022». С учетом всех требований, предъявляемых Экспертным советом к оценке аналитических обзоров, согласно Положению о конкурсе «Библи-

отечная аналитика» по итогам проведенной экспертизы экспертной комиссией были определены следующие победители: I место — Якутская ЦБС, II место - Таттинская МЦБС, III место — Алданская МРБ, а также поощрительный диплом получила Булунская МЦБС .

Лауреатом Премии имени заслуженного работника культуры ЯАССР Татьяны Андреевны Жараевой» для молодых специалистов стала Павлова Диана Александровна, библиотекарь Болтогинской сельской модельной библиотеки № 5 им. В.М. Кладкина МКУК «Чурапчинская МЦБС».

Конкурсы муниципальных библиотек

— Улусный конкурс проектных работ «Библиотеки. ПРОДвижение» (Абыйская МЦБС)

— Конкурс молодых библиотекарей «Я библиотекарь» (Кобяйская МЦБС)

— Конкурс «Живая библиография» (Ленская МЦБС)

— Лучший библиотекарь филиала МКУК «Таттинская МЦБС — 2021»

— Улусный смотр-конкурс «Лучшая библиотека года» (Хангаласская МЦБС)

— Конкурс по лучшим практикам продвижения бренда библиотек НЦБС (Нерюнгринская МЦБС)

— Конкурс профессионального мастерства «Лучшая тематическая папка МБУ НГБ» (Нерюнгринская городская библиотека)

— Лучший аналитический отчет, проектная деятельность «Навигатор идей», «Душа дела», «Молодо-зелено» (Якутская ЦБС)

Краткие выводы по разделу

В 2022 году осуществлялся большой объем работы по оказанию методической и практической помощи библиотекам, в том числе, по освоению инноваций, повышению квалификации, мониторингу и прогнозам развития библиотечной деятельности.

Отсутствие методических служб и должностей методистов в штатных расписаниях библиотечных систем негативно отражается на качестве работы в этом направлении.

Наблюдается активность участия сотрудников в системе повышения квалификации федерального уровня.

Продолжается тенденция старения кадров, библиотеки испытывают острую потребность в молодых специалистах, имеющих специальное библиотечное образование. Необходимы специалисты, обладающие компетенциями в области управленческой, маркетинговой, исследовательской, аналитической, инновационной, проектной, технологической деятельности.

11.1.1 Изменения в кадровой ситуации в библиотечной сфере, обусловленные реализацией национальных, федеральных, региональных и муниципальных проектов и программ, «дорожных карт» и др.

В Стратегии развития библиотечного дела в Российской Федерации на период до 2032 года ставится задача обеспечения отрасли квалифицированными, мотивированными на результат кадрами, а также предусматривается расширение спектра профессий, необходимых для функционирования библиотек в условиях цифровой экономики.

Существенных изменений в кадровой ситуации в библиотечной сфере, обусловленные реализацией правовых актов федерального, регионального и муници-

пального уровней (Указ Президента РФ № 597, федеральных и региональных «дорожных карт» и др.) не произошло.

В результате упорядочения штатных единиц библиотек и приведения в соответствие с Модельным штатным расписанием муниципальных библиотек Горной МЦБС были дополнительно предусмотрены 4 штатные единицы, в том числе 3 в ЦРБ, 1 — в Одунунском филиале № 8, что стало результатом системной работы администрации Горного МР и Горной МЦБС.

11.2. Общая характеристика персонала муниципальных библиотек

Таблица 18

Библиотечный персонал общедоступных библиотек. 2022 г.

	Штат библиотек, ед.	Всего численность работников	Основной персонал	Образование			
				Высшее		Среднее проф.	
				Всего	Библ.	Всего	Библ.
Муниципальные библиотеки	1601,25	1711	1221	874	698	314	199
в т.ч. Сельские библиотеки	858,75	963	649	460	387	166	105
Государственные библиотеки	274	299	283	221	138	14	12
Всего	1875,25	2010	1504	1142	868	329	211

Согласно штатному расписанию в библиотеках Республики Саха (Якутия) работает 2010 специалиста. Численность основного персонала составила 1504 чел. В муниципальных библиотеках при наличии 1601,25 штатной единицы численность работников составляет 1711, из них основной персонал 1221. В муниципальных библиотеках введены неполные ставки— 0,75 — 6; 0,25 — 2; 0,5 — 58 человек, что составляет 4% от общего количества работников. Наибольшее количество неполных ставок в Ленской (10), Хангалаской (10) и Якутской (18) ЦБС. Данная ситуация в определенной мере связана с изменениями в содержании работы муниципальных библиотек, появлением новых

структурных подразделений, требующих современных компетенций, в частности цифровых.

Из общего числа библиотечных специалистов основного персонала высшее образование имеет: 1142 (76%) библиотечных работников, в том числе, 868 (58%) имеют высшее библиотечное, среднее профессиональное образование — 211 человек (14%).

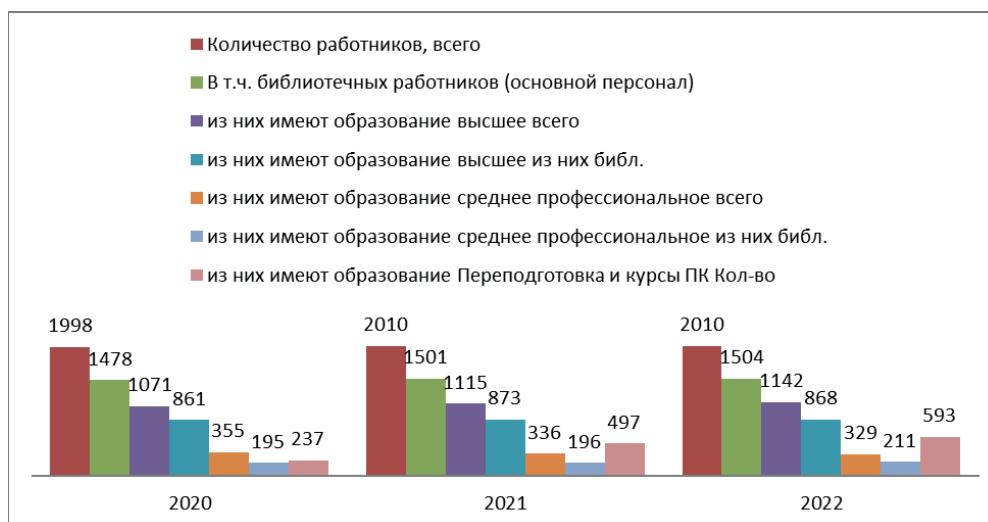
Количество библиотечных специалистов с профессиональным высшим и средним специальным образованием составляет 72% (1079 чел.) от основного состава работников библиотек. Данный показатель остается стабильным с 2020 г.

Таблица 19

Количественный состав работников библиотек. 2020—2022 гг

Год	Количество работников, всего	В т.ч. библиотечных работников (основной персонал)	из них имеют образование				Переподготовка и курсы ПК
			высшее		среднее профессиональное		
			всего	из них библ.	всего	из них библ.	Кол-во
2020	1998	1478	1071	861	355	195	237
2021	2010	1501	1115	873	336	196	497
2022	2010	1504	1142	868	329	211	593

Диаграмма 22



Таким образом, основной состав работников библиотек составляют специалисты с высшим и средним библиотечным образованием: в 2020 г. — 1056 (72%), 2021 г. 1069 (72%), 2022 г. 1079 (72%).

В последние годы количество и доля лиц со средним библиотечным образованием остается в прежнем уровне, а число

и процент работников с высшим (библиотечным и иным) образованием растет.

На положительную динамику уровня образования работников общедоступных муниципальных (в том числе сельских) библиотек, несомненно, уровень заработной платы.

Обеспеченность кадрами РС(Я) по возрасту. 2020-2022 гг.

Год	Кол-во раб-ов, всего	В т.ч. библиот. спец. (осн.перс.)	Возраст		
			До 30 лет	от 30 до 50 лет	свыше 50
2020	1998	1478	153	868	457
2021	2010	1501	144	892	465
2022	2010	1504	132	906	466

Средний возраст основного состава библиотечного персонала остался на уровне 2020 г. и составил 46 лет; до 30 лет — 9,0%; 30–55 лет — 61%; старше 55 лет — 31%. Наибольший процент работающих библиотекарей — люди среднего возраста от 30 до 55 лет.

Из общего количества персонала общедоступных библиотек имеют инвалидность 87 человека (6,0%), из них в муниципальных — 66 человек (5,0%).

Диаграмма 23

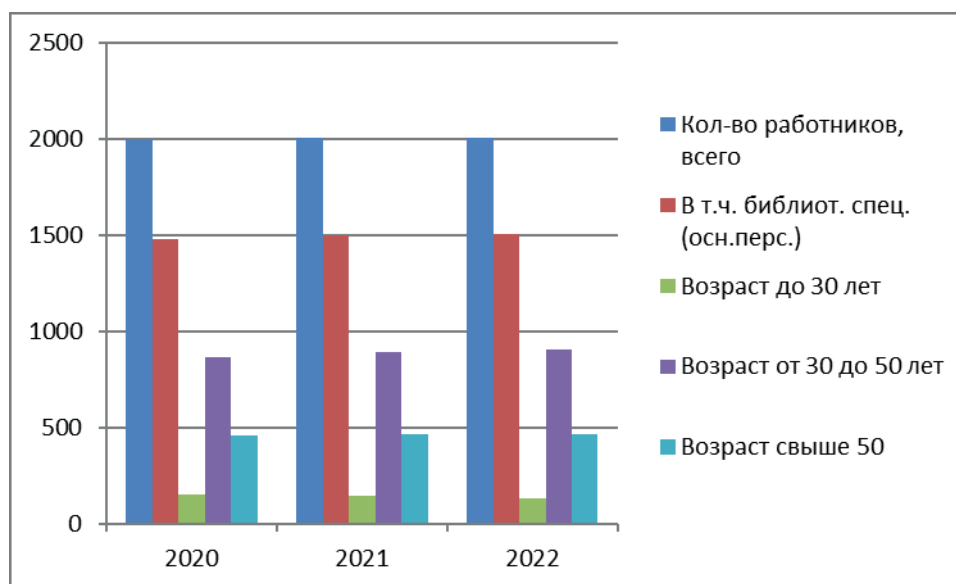
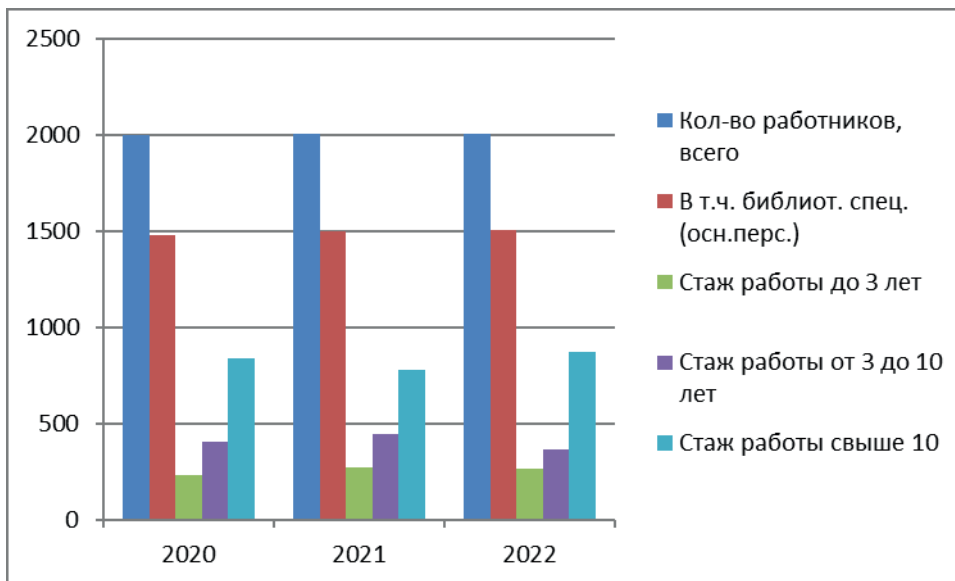


Таблица 21

Обеспеченность кадрами РС(Я) по стажу работы. 2020–2022 гг.

Год	Кол-во раб-ов, всего	В т.ч. библиот. спец. (осн.перс.)	Стаж работы		
			До 3 лет	от 3 до 10 лет	свыше 10
2020	1998	1478	233	404	841
2021	2010	1501	275	446	780
2022	2010	1504	267	364	873



По требованиям государственной статистики дифференциация стажа работы группируется по следующим периодам: до 3 лет 267 чел. (18,0%), от 3 до 10 лет — 364 чел. (25,0%) и свыше 10 лет — 873 чел. (58,0%). Эти показатели свидетельствуют о том, что наибольшее количество библиотекарей республики имеет достаточный опыт работы.

По сравнению с 2020 годом количество сотрудников до 3 лет увеличилось, но с 2021 года сократилось на 7 человек. Количество сотрудников со стажем свы-

ше 10 лет увеличилось на 93 единицы. Это свидетельствует о том, что процесс привлечения молодых кадров идет медленно, особенно, в сельской местности.

Для улучшения качества работы и его соответствия современным требованиям библиотечным специалистам необходимо повышать свои цифровые компетенции, регулярно повышать уровень квалификации, участвовать в инновационных проектах, в международных конференциях и региональных семинарах.

11.3. Оплата труда. Средняя месячная заработная плата работников библиотек

В отчетном году заработная плата работников муниципальных библиотек составила 74,7 тыс.руб. (2021 г.— 70,1 тыс. руб., 2020 — 66,2 тыс.руб.).

Относительно 2021 года повышение средней заработной платы повысилась на 6%, с 2020 г. — 12%. В целях поддержки и

поощрения сотрудников библиотек выплачивались надбавки стимулирующего характера за высокие результаты труда.

Низкая заработная плата у библиотечных работников ряда арктических районов (Усть-Янская, Верхнеколымская, Нижнеколымская).

*Оплата труда библиотечных работников.
2020–2022 гг*

Показатель	2020	2021	2022
Средняя зарплата работников библиотек	66,2	70,1	74,7
Средняя зарплата по республике	77,1	84,4	95,1
% зарплаты работников библиотек от среднего уровня по республике	86%	83%	79%

Диаграмма 25



Краткие выводы по разделу

Анализ кадровой ситуации свидетельствует об определенных положительных результатах. Наблюдается тенденция к стабильности библиотечных коллективов МЦБС, рост числа квалифицированных кадров: сотрудников со специальным образованием, персонала, прошедшего профессиональную подготовку и повышение квалификации. В целом же в ситуации с кадрами по республике, по-прежнему остаются такие проблемы, как нехватка высококвалифицированных специалистов (особенно в сфере информатизации отрасли, СММ), нет притока молодых специалистов в сельскую местность, актуально повышение цифровых компетенций специалистов

Во многих сельских библиотеках существует проблема «старения кадров». Привлечение молодых специалистов с профильным образованием в села сдерживается отдаленностью населенных пунктов от административных центров, не развитостью транспортной инфраструктуры, слабой материально — технической базой библиотек, отсутствием жилья и др.

Актуальным вопросом остается обеспечение муниципальных библиотек персоналом, отвечающим технологическим, информационным и социальным вызовам времени. Требуется освоение методик и форматов профориентации старшеклассников на библиотечно-информационную деятельность, чтобы увеличить приток молодых специалистов.

12.1

Общая характеристика зданий (помещений) муниципальных библиотек

450 помещений общедоступных библиотек находятся на оперативном управлении (89%) и 51 — арендованные (10%). Общая площадь помещений составляет 56,9 тыс. кв.м. Общая площадь по отношению к 2020 г. (55,4 тыс. кв. м.) увеличилась на 1,5 тыс. кв.м. (2,7%). Площади для организации обслуживания пользователей составляет 36,2 тыс. кв.м., увеличение на 4% (2020— 34,7 тыс.кв.м.), для хранения фондов — 12,7 тыс. кв.м., увеличение на 0,8% (2020 — 12,6 тыс. кв.м.)

Изменения общей площади по итогам 2022 г. произошли в 13 ЦБС : Алданская (7,5 кв.м.), Амгинская (-44,3 кв.м.), Верхневилуйская (35,5 кв. м.), Верхнеколымская (-432,9 кв.м.), Вилуйская (454,4 кв.м.), Мегино-Кангаласская (34,2 кв.м.), Намская (182 кв.м.), Нюрбинская (-26 кв.м.), Олекминская (12,5 кв.м.), Таттинская (-24,6 кв.м.), Усть-Алданская (472,5 кв.м.), Усть-Янская (44,1 кв.м.), Хангаласская (28 кв.м.).

132 библиотеки размещаются в отдельных зданиях, что составляет 26% от общего числа библиотек, 238 библиотеки размещаются при учреждениях культурно-досугового типа (47%), 46 библиотек при администрациях МО (9%), 85 библиотек (17%) при МФЦ и прочих муниципальных зданиях, из них 24 библиотеки занимают временное помещение. Это является серьезным барьером организации современного библиотечного пространства и обеспечения доступности для людей с ограниченными возможностями. 76% (381 ед.) библиотек размещаются в дере-

вянных зданиях, 17% (84) — каменных, 7% (36) — каркасно-панельных

По данным федерального статистического отчета на 01.01.2023 г. 13 библиотек требуют капитального ремонта, 13 библиотек находятся в аварийных помещениях. Однако, по итогам мониторингов и методических выездов в муниципальные библиотеки, в республике можно выделить более 100 библиотечных зданий или помещений, нуждающихся в ремонте. Эти цифры не отражены в статистическом учете, так как нет документального подтверждения о техническом состоянии зданий и помещений. Практически во всех муниципальных образованиях республики не выполняются требования ГОСТа 31937-2011 Здания и сооружения. Правила обследования и мониторинга технического состояния, п. 4.3, предусматривающего обследования зданий каждые 5-10 лет, визуального и инструментального обследования помещений библиотеки в срок не более 5 лет.

386 библиотек (77% от общего числа муниципальных библиотек) занимают площади менее 100 кв. м., при этом 213 из них находятся в помещениях менее 50 кв. м., что является серьезным препятствием в создании современного библиотечного пространства.

Проблема беспрепятственного доступа в здания (помещения) библиотек остается актуальной. Лишь 32 библиотеки (6,4%) соответствуют требованиям доступности для лиц с нарушением зрения, 11 (2,2%) — нарушениями слуха, 188 (37,5%) — на-

рушениями опорно-двигательного аппарата. Доступность большинства общедоступных библиотек области для лиц с ОВЗ

чаще всего обеспечивается только кнопкой вызова персонала и наличием пандусов.

12.2. Обеспечение безопасности библиотек и библиотечных фондов

Пожарную сигнализацию имеют 362 библиотек (72%), наличие охранных средств имеется в 186 библиотеках (37%). В библиотеках, как объектах с повышенной опасностью в связи с массовым ско-

плением людей, наличием библиотечного фонда, регулярно проводятся занятия по противопожарной защите, составлены планы эвакуации при аварийных ситуациях и т.д.

12.3. Модернизация библиотечных зданий (помещений), организация внутреннего пространства библиотек в соответствии с потребностями пользователей, создание условий для безбарьерного общения

За три последних года новые здания получили 16 библиотек. В 2022 году в новые здания переехали 5 библиотек: Немюгюнская сельская библиотека Хангаласской МЦБС, построенная за счет местного бюд-

жета, Центральная и детская библиотеки Намской МЦБС, Центральная и детская библиотеки Усть-Алданской МЦБС — Целевого Фонда будущих поколений.

12.4. Характеристика финансового обеспечения материально-технической базы в динамике за 3 года

Таблица 23

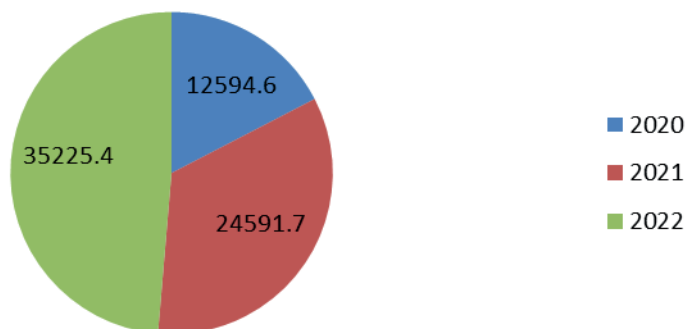
*Расходы на капитальный ремонт и реконструкцию.
2020—2022 гг.*

Год	Израсходовано млн. руб. на кап. ремонт и реконструкцию
2020	12594,6
2021	24591,7
2022	35225,4

На ремонт помещений библиотек было израсходовано 2,5% от общих расходов на содержание библиотек. Средства на капитальный ремонт и реконструкцию библиотек были предусмотрены в 8 муниципальных образованиях республики. (Амгинский, Булунский, Вилюйский, Жиганский,

Мирнинский, Момский, Нижнеколымский районы и ГО Якутск) В Вилюйском районе, благодаря реконструкции зданий за счет муниципального бюджета, открылись 3 современных библиотек: центральная, детская и библиотека для молодежи.

Диаграмма 26



Капитально отремонтированы в 2022 году 8 библиотек. Это Чукарский филиал № 13 Нюрбинской ЦБС в рамках НП «Культура», ЦРБ Таттинской ЦБС, Окоёмовский сельский филиал Усть-Алданской МЦБС, 1

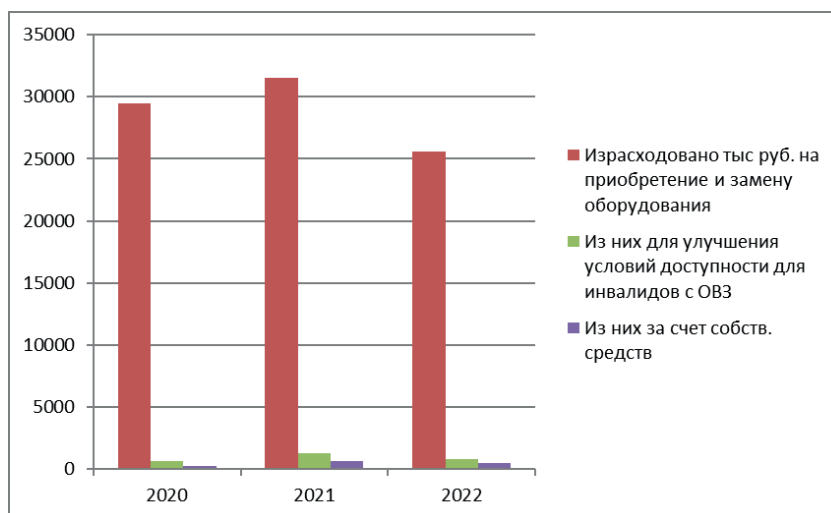
Жемконский и Мохсоголлохский филиалы Хангаласской МЦБС, Центральная библиотека им М.Софианиди, филиал № 4 и 9 Мирнинской МИБС.

Таблица 24

Расходы на приобретение и замену оборудования.
2020—2022 гг.

Год	Израсходовано тыс руб. на приобретение и замену оборудования	Из них для улучшения условий доступности для инвалидов с ОВЗ	Из них за счет собств. средств
2020	29 501,44	634,6	257,99
2021	31 530,09	1264	621,6
2022	25556,63	788,35	443,7

Диаграмм 27



На приобретение оборудования было потрачено 25 556,6 тыс. руб., что составляет 1,2% от общих расходов за 2022 г., из них за счет собственных средств 443,7 тыс. руб. За три года произошло снижение расходов на обновление оборудования на

15,4%. Расходы на приобретение и замену оборудования для улучшения условий доступности для инвалидов с ОВЗ были увеличены на 24,2% и осуществлены в размере 788,35 тыс. руб.

Краткие выводы по разделу

В рамках национального проекта «Культура» в Республике Саха (Якутия) началась масштабная работа по модернизации муниципальных библиотек, что стимулировала строительство новых зданий для библиотек, проведение капитального и текущего ремонта из разных источников финансирования.

Несмотря на положительную тенденцию по улучшению материально-технической базы муниципальных библиотек, деятельность большинства из них осложняют нехватка площадей, необходимость проведения капитального и текущего ремонтов зданий (помещений), несоблюдение температурного режима и потребность в модернизации библиотечного пространства.

Согласно «Стратегии развития библиотечного дела Республики Саха (Якутия) до 2032 года», планируется строительство специализированных зданий для библиотек, ремонт и реконструкция зданий библиотек, находящихся в аварийном состоянии.

В целом по республике материально-техническая база библиотек не соответствует в полной мере возрастающим потребностям населения в качественных библиотечных услугах. Доля общедоступных библиотек, материально-технические условия которых позволяют реализовать задачи Модельного стандарта, от общего числа муниципальных библиотек составляет 28,9%.

Особо значимым достижением библиотечного сообщества Якутии является утверждение Правительством Республики Саха (Якутия) «Стратегии развития библиотечного дела в Республике Саха (Якутия) на период до 2032 года» и Плана мероприятий по реализации Стратегии развития библиотечного дела в Республике Саха (Якутия) на период до 2032 года, призванных стать стратегическими ориентирами и механизмами развития библиотечного дела республики до 2032 года.

Участие в Нацпроекте «Культура» и реализация Государственной программы «Развитие культуры в Республике Саха (Якутия) на 2018—2022 гг. и на плановый период до 2026 г.» в части создания муниципальных модельных библиотек нового поколения, позволило создать 29 муниципальных модельных библиотек федерального и республиканского уровней, призванных стать эталоном современной модели библиотечно-информационного обслуживания населения, изменить сознание библиотечных специалистов страны.

За минувший год показатели библиотечного обслуживания населения в большинстве своём достигли допандемийного уровня, а в некоторых случаях превысили его, обеспечив медленное, но поступательное развитие.

На повышение уровня компетенций библиотечных специалистов особую значимость имели участие в обучающих мероприятиях РГБ, РНБ и других региональных центров, проведение конференций международного, российского и республиканского уровней с привлечением ведущих специалистов мира, России и регионов, участие и в отдельных случаях победа в профессиональных конкурсах российского и республиканского уровней.

Получила развитие проектная деятельность библиотек, обеспечившая дополнительное внебюджетное финансирование

и позволившая реализовать интересные, креативные идеи, связанные с решением проблем совершенствования библиотечно-информационного обслуживания населения.

Прорывным проектом по цифровой трансформации библиотек стала создание единой цифровой среды развития библиотек республики на основе интеграции электронных ресурсов всех библиотек и предоставление доступа пользователям по принципу «единого окна»

Анализ деятельности муниципальных библиотек выявил следующие проблемы:

1. Уровень деятельности большинства общедоступных библиотек не соответствует современным требованиям Модельного стандарта, особенно в части внедрения современных информационных технологий.

2. Отсутствие капитального ремонта в большинстве муниципальных библиотек, документации о техническом состоянии зданий и помещений, в особенности в библиотеках арктической зоны. Также они сталкиваются с проблемами недостаточности площадей для организации современного библиотечного пространства;

3. Недостаточное обновление фондов библиотек по-прежнему остается одной из главных проблем, что приводит к снижению пользования библиотеками, негативно влияет на общую картину чтения населения.

4. Низкие темпы информатизации муниципальных библиотек, в частности, в автоматизации библиотечно-информационных процессов, обновлении компьютерной и оргтехники

5. Несмотря на положительную динамику, в большинстве библиотек отсутствует широкополосный доступ к сети Интернет, а также средства на оплату крайне недостаточны и ведут к лимитированию предоставления услуг провайдеров. Стои-

мость услуг по тарифам в республике объективно не соответствует тому качеству, которое предоставляется библиотекам, особенно в арктических районах, также в некоторых центральных районах.

6. Отсутствие специализированного транспорта в 30 МЦБС снижает возможности внестационального обслуживания населенных пунктов, где отсутствуют стационарные библиотеки, внутрисистемного книгообмена, методической службы в вопросах оказания методической и практической помощи.

7. Низкий уровень цифровой компетенции большинства библиотечных работников, в особенности специалистов сельских библиотек.

Для решения этих проблем требуется решение следующих задач:

1. Приведение библиотек в соответствие с положениями федерального и республиканского модельных стандартов деятельности общедоступной библиотеки, обеспечить выполнение Плана мероприятий по реализации Стратегии развития библиотечного дела в Республике Саха (Якутия) на период до 2032 года

2. Разработка механизмов обновления фондов библиотек, включая финансирование, нормативы обеспеченности. Добиваться включения расходов по выполнению полномочий муниципальных образований по организации библиотечного обслуживания, комплектованию и обеспечению сохранности библиотечных фондов в показатели оценки модельных расходов муниципальных образований районов и городских округов.

3. Укрепление материально-технической базы библиотек (в первую очередь, библиотек Арктической зоны и в сельской местности), постепенное приведение их в соответствии с рекомендациями Модельного стандарта деятельности общедоступной библиотеки;

4. Разработка современной модели библиотечно-информационного обслуживания населения арктических районов, с учетом кочующего населения, вахтовых поселков, рыбаков, охотников.

5. Создание беспрепятственного доступа для людей с ограниченными возможностями здоровья в здания (помещения) библиотек;

6. Внедрение современных информа-

ционных и цифровых технологий в библиотеках, организация сетевого взаимодействия.

7. Финансовое обеспечение технического переоснащения и подключения общедоступных библиотек к сетевым удаленным лицензионным ресурсам;

8. Обеспечение библиотек специализированным транспортным средством (библиобус);

9. Развитие кадрового потенциала библиотек, внедрение профессионального стандарта «Специалист по библиотечно-информационной деятельности», продолжение обучения специалистов библиотек на базе национальных и центральных российских профильных библиотек и учебных центров.

В заключении отметим, что происходящие общественные трансформации влияют на библиотеки столь решительно, что меняют не только всю систему библиотечного труда и библиотечных ресурсов, но и впервые ставят вопрос о «границах» библиотечного пространства и самих основах существования традиционных библиотек и их функций. Все это требует поиска новых моделей библиотечного развития, обеспечивающих жизнеспособность библиотеки как необходимого обществу социального института в контексте построения открытого общества знаний.

ПРИЛОЖЕНИЯ

Количество населения и общедоступных библиотек Министерства культуры

№	ЦБС	Население (чел. в тыс.)			Количество библиотек			
		Всего	гор.	сельск.	2021		2022	
					всего	из них в с/мест.	всего	из них в с/мест
1	Абыйская	3,8	1,9	1,9	7	5	7	5
2	Аллаиховская	2,4	1,9	0,5	6	4	6	4
3	Амгинская	17,0		17	16	16	16	16
4	Анабарская	3,5		3,5	3	3	3	3
5	Булунская	7,7	4,2	3,5	8	6	8	6
6	Верхневиллюйская	21,0		21	23	23	23	23
7	Верхнеколымская	3,8	2,5	1,3	7	5	7	5
8	Верхоянская	10,0	4,7	5,3	17	13	17	13
9	Виллюйская	25,0	12,7	12,3	24	20	24	20
10	Горная	12,1		12,1	9	9	9	9
11	Жиганская	4,2		4,2	5	5	5	5
12	Кобяйская	11,3	3,3	8	17	15	17	15
13	Ленская	32,4	28,3	4,1	21	14	21	14
14	Момская	3,7		3,7	7	7	7	7
15	Намская	25,1		25,1	20	20	20	20
16	Нижнеколымская	4,2	2,6	1,6	6	3	6	3
17	Нюрбинская	23,2	10,1	13,1	23	20	23	20
18	Оймяконская	7,7	4,6	3,1	9	6	9	6
19	Олекминская	21,0	8,4	12,6	27	25	27	25
20	Оленекская	4,3		4,3	5	5	5	5
21	Среднеколымская	6,7	3,1	3,6	11	9	11	9
22	Сунтарская	22,6		22,6	22	22	22	22
23	Таттинская	16,9		16,9	15	15	15	15
24	Томпонская	11,2	6,3	4,9	13	10	13	10
25	Усть-Алданская	22,4		22,4	28	28	28	28
26	Усть-Майская	7,2	4,9	2,3	10	5	10	5
27	Усть-Янская*	6,8	3,5	3,3	9	5	11	7
28	Хангаласская	34,5	17,2	17,3	24	21	24	21
29	Чурапчинская	21,9		21,9	19	19	19	19
30	Мирнинская	71,5	68,8	2,7	11	3	11	3
31	Нерюнгринская	68,7	67,5	1,2	8	2	8	2
32	Эвено-Бытантай.	2,9		2,9	3	3	3	3
33	Якутская	376,0	358,5	17,5	18	4	18	4
34	Алданская	40,2	36,6	3,6	9	5	9	5
35	М.-Кангаласская	33,4	5,3	28,1	31	30	31	30
36	ГБ г.Нерюнгри				1		1	
37	Бердигестях ДБ				1	1	1	1
38	Б-ка ГО «п. Жатай	11,5	11,5		1		1	
39	Алданский БИЦ				2	1	2	1
40	Томмотский БИЦ				3	1	3	1
	Итого по МБ	997,8	668,4	329,4	499	408	501	410
	НБ РС(Я)	0,0			1		1	
	Филиал НБ «ДТК»	0,0			1		1	
	РБС	0,0			1		1	
	Итого по РС(Я)	997,8	668,4	329,4	502	408	504	410

* – библиотеки, где прошла реорганизация

*Количество пользователей и процент охвата населения
библиотечным обслуживанием*

№	ЦБС	кол-во пользователей			% охвата населения библ.обслуж.		
		2021	2022	«+ -»	2021	2022	«+ -»
1	Абыйская	2219	3151	932	56,9	82,9	26,0
2	Аллаиховская	1314	1310	-4	48,7	54,6	5,9
3	Амгинская	9468	11207	1739	56,4	65,9	9,6
4	Анабарская	1141	1007	-134	30,8	28,8	-2,1
5	Булунская	6917	6877	-40	81,4	89,3	7,9
6	Верхневилуйская	12911	13182	271	60,9	62,8	1,9
7	Верхнеколымская	3103	2775	-328	77,6	73,0	-4,5
8	Верхоянская	5875	7264	1389	53,4	72,6	19,2
9	Вилуйская	8744	11777	3033	34,8	47,1	12,3
10	Горная	6298	7082	784	57,5	71,3	13,8
11	Жиганская	3410	3421	11	81,2	81,5	0,3
12	Кобяйская	8961	9886	925	74,7	87,5	12,8
13	Ленская	14515	15254	739	39,8	47,1	7,3
14	Момская	2057	1964	-93	50,2	53,1	2,9
15	Намская	13156	15782	2626	52,4	62,9	10,5
16	Нижнеколымская	2282	1650	-632	54,3	39,3	-15,0
17	Нюрбинская	19252	18269	-983	81,2	78,7	-2,5
18	Оймяконская	5947	6225	278	75,3	80,8	5,6
19	Олекминская	11021	13928	2907	45,2	66,3	21,2
20	Оленекская	3158	3082	-76	73,4	71,7	-1,8
21	Среднеколымская	4591	4549	-42	62,9	67,9	5,0
22	Сунтарская	15679	16285	606	66,2	72,1	5,9
23	Таттинская	7324	7605	281	44,9	45,0	0,1
24	Томпонская	6632	7137	505	52,6	63,7	11,1
25	Усть-Алданская	20005	20001	-4	97,6	89,3	-8,3
26	Усть-Майская	5024	4453	-571	69,8	61,8	-7,9
27	Усть-Янская*	3786	5267	1481	54,1	77,5	23,4
28	Хангаласская	31587	51672	20085	95,7	42,5	-53,2
29	Чурапчинская	9977	13865	3888	47,3	63,3	16,0
30	Мирнинская	17022	15118	-1904	23,7	21,1	-2,5
31	Нерюнгринская	13145	13145	0	30,4	32,7	2,3
32	Эвено-Бытантай	1425	1410	-15	49,1	48,6	-0,5
33	Якутская	61159	71431	10272	17,6	19,0	1,4
34	Алданская	7791	10333	2542	39,6	45,9	6,3
35	М.-Кангаласская	16360	20258	3898	52,1	60,7	8,6
36	ГБ г.Нерюнгри	8449	9317	868			
37	Бердигестях ДБ	1449	1547	98			
38	Б-ка ГО «п. Жатай»	2746	2429	-317	26,2	21,1	-5,0
39	Алданский БИЦ	3565	3575	10			
40	Томмотский БИЦ	4804	4574	-230			
	Итого по МБ	384269	439064	54795	39,1	44,0	4,9
	НБ РС(Я)	36464	33686	-2778			
	Филиал НБ «ДТК»	8069	12577	4508			
	РБС	2270	2280	10			
	Итого по РС(Я)	431072	487607	56535	43,9	48,9	5,0

Количество пользователей

№	ЦБС	всего	из них пользователей, обслуженных в стационарных условиях			из них во внестац. условиях	из них удал. польз.	Читаемость
			всего	до 14 лет	от 15-30			
1	Абыйская	3151	2453	660	518	698		29,8
2	Аллаиховская	1310	1091	446	148	161	58	34,1
3	Амгинская	11207	8222	2415	1720	2238	747	19,9
4	Анабарская	1007	937	446	201	70		24,3
5	Булунская	6877	5705	1333	1970	1172		23,0
6	Верхневиллюйская	13182	10841	3954	2108	2275	66	22,3
7	Верхнеколымская	2775	2090	860	310	648	37	24,9
8	Верхоянская	7264	6334	1770	1152	930		21,7
9	Виллюйская	11777	11616	3972	2508	161		24,3
10	Горная	7082	5305	1664	807	1081	696	24,6
11	Жиганская	3421	2680	662	362	648	93	14,4
12	Кобяйская	9886	7670	2817	1841	2213	3	18,4
13	Ленская	15254	10660	4358	1897	4345	249	22,1
14	Момская	1964	1657	500	354	307		18,9
15	Намская	15782	13390	4719	3261	2289	103	19,6
16	Нижнеколымская	1650	1650	777	412			32,7
17	Нюрбинская	18269	13561	4073	2312	4708		15,5
18	Оймяконская	6225	4659	1319	1504	1566		17,9
19	Олекминская	13928	12423	4443	2603	1505		20,1
20	Оленекская	3082	2844	920	295	238		13,4
21	Среднеколымская	4549	3715	926	801	834		14,5
22	Сунтарская	16285	13403	4611	2876	2873	9	18,3
23	Таттинская	7605	5411	2161	1292	2151	43	19,6
24	Томпонская	7137	6328	2809	1315	683	126	20,9
25	Усть-Алданская	20001	13399	5168	2046	6582	20	19,8
26	Усть-Майская	4453	3782	1380	785	669	2	34,5
27	Усть-Янская*	5267	5002	1374	1333	265		19,6
28	Хангаласская	51672	11939	4837	2040	2714	37019	7,6
29	Чурапчинская	13865	9924	3122	1878	3878	63	20,1
30	Мирнинская	15118	14872	5735	3185	174	72	21,1
31	Нерюнгринская	13145	11577	3567	2986	977	591	23,1
32	Эвено-Бытантайская	1410	1105	448	114	305		27,2
33	Якутская	71431	68209	25688	18148	3125	97	22,8
34	Алданская	10333	8947	1834	1881	1058	328	17,4
35	М.-Кангаласская	20258	15556	5698	2326	4674	28	17,4
36	ГБ г.Нерюнгри	9317	8861	4373	1792	57	399	17,6
37	Бердигестях ДБ	1547	1127	994	133	341	79	24,6
38	Б-ка ГО «п Жатай»	2429	2411	1017	277	18		19,2
39	Алданский БИЦ	3575	2964	1653	642	611		19,9
40	Томмотский БИЦ	4574	4183	1848	656	391		23,6
	Итого по МБ	439064	338503	121351	72789	59633	40928	19,2
	НБ РС(Я)	33686	11720		7096	1964	20002	45,8
	Филиал НБ «ДТК»	12577	11753	8620	2295	824		10,1
	РБС	2280	551	49	55	1452	277	40,2
	Итого по РС(Я)	487607	362527	130020	82235	63873	61207	20,9

Таблица 2.2

Количество пользователей в сельской местности

№	ЦБС	всего из общего числа в с/ местн.	из них пользователей, обслуженных в стенах библиотеки			из них во внестац	из них удал. польз
			всего	до 14 лет	от 15-30		
1	Абыйская	1337	1146	355	186	191	
2	Аллаиховская	280	254	99	50	26	
3	Амгинская	11207	8222	2415	1720	2238	747
4	Анабарская	1007	937	446	201	70	
5	Булунская	2307	1737	613	475	570	
6	Верхневиллюйская	13182	10841	3954	2108	2275	66
7	Верхнеколымская	1068	762	238	117	306	
8	Верхоянская	3145	2778	811	453	367	
9	Виллюйская	5858	5754	1692	1087	104	
10	Горная	7082	5305	1664	807	1081	696
11	Жиганская	3421	2680	662	362	648	93
12	Кобяйская	4878	3361	1254	705	1517	
13	Ленская	2427	2137	768	283	290	
14	Момская	1964	1657	500	354	307	
15	Намская	15782	13390	4719	3261	2289	103
16	Нижнеколымская	604	604	203	194		
17	Нюрбинская	10512	7783	2514	1275	2729	
18	Оймяконская	2193	1733	525	506	460	
19	Олекминская	7433	6314	1802	1036	1119	
20	Оленекская	3082	2844	920	295	238	
21	Среднеколымская	2783	2122	509	447	661	
22	Сунтарская	16285	13403	4611	2876	2873	9
23	Таттинская	7605	5411	2161	1292	2151	43
24	Томпонская	3242	2898	1230	583	344	
25	Усть-Алданская	20001	13399	5168	2046	6582	20
26	Усть-Майская	1199	1183	366	209	14	2
27	Усть-Янская*	1896	1756	561	606	140	
28	Хангаласская	10769	6023	1700	1171	2164	2582
29	Чурапчинская	13865	9924	3122	1878	3878	63
30	Мирнинская	695	684	279	156	11	
31	Нерюнгринская	954	836	299	179	118	
32	Эвено-Бытантайская	1410	1105	448	114	305	
33	Якутская	6322	6193	2479	1160	129	
34	Алданская	703	541	250	119	162	
35	М.-Кангаласская	19070	15082	5428	2308	3960	28
36	Бердигестях ДБ	1547	1127	994	133	341	79
37	Алданский БИЦ	71	64	23	18	7	
38	Томмотский БИЦ	151	118	33	21	33	
	Итого по РС(Я)	207337	162108	55815	30791	40698	4531

Число посещений. Посещаемость

№	ЦБС	Число посещений			Посещаемость		
		2021	2022	«+ -»	2021	2022	«+ -»
1	Абыйская	13874	29023	15149	6,3	9,2	2,9
2	Аллаиховская	12679	14527	1848	9,6	11,1	1,5
3	Амгинская	61810	87569	25759	6,5	7,8	1,3
4	Анабарская	6266	10411	4145	5,5	10,3	4,8
5	Булунская	79157	87405	8248	11,4	12,7	1,3
6	Верхневилуйская	126517	119556	-6961	9,8	9,1	-0,7
7	Верхнеколымская	35374	32686	-2688	11,4	11,8	0,4
8	Верхоянская	67801	80609	12808	11,5	11,1	-0,4
9	Вилуйская	71073	117850	46777	8,1	10,0	1,9
10	Горная	59767	64617	4850	9,5	9,1	-0,4
11	Жиганская	25548	22435	-3113	7,5	6,6	-0,9
12	Кобяйская	92126	97552	5426	10,3	9,9	-0,4
13	Ленская	122242	153936	31694	8,4	10,1	1,7
14	Момская	14417	17506	3089	7,0	8,9	1,9
15	Намская	103118	136213	33095	7,8	8,6	0,8
16	Нижнеколымская	16872	21711	4839	7,4	13,2	5,8
17	Нюрбинская	76024	109022	32998	3,9	6,0	2,1
18	Оймяконская	57374	66402	9028	9,6	10,7	1,1
19	Олекминская	91444	156361	64917	8,3	11,2	2,9
20	Оленекская	23533	25252	1719	7,5	8,2	0,7
21	Среднеколымская	39062	43773	4711	8,5	9,6	1,1
22	Сунтарская	107896	153043	45147	6,9	9,4	2,5
23	Таттинская	57973	58264	291	7,9	7,7	-0,2
24	Томпонская	80804	77509	-3295	12,2	10,9	-1,3
25	Усть-Алданская	210112	245104	34992	10,5	12,3	1,8
26	Усть-Майская	73041	71512	-1529	14,5	16,1	1,6
27	Усть-Янская*	29669	26180	-3489	7,8	5,0	-2,8
28	Хангаласская	115801	151343	35542	3,7	2,9	-0,8
29	Чурапчинская	67067	103273	36206	6,7	7,4	0,7
30	Мирнинская	117680	128049	10369	6,9	8,5	1,6
31	Нерюнгринская	92498	100011	7513	7,0	7,6	0,6
32	Эвено-Бытантай	17785	17967	182	12,5	12,7	0,2
33	Якутская	422356	478148	55792	6,9	6,7	-0,2
34	Алданская	83037	116811	33774	10,7	11,3	0,6
35	М.-Кангаласская	77475	131414	53939	4,7	6,5	1,8
36	ГБ г.Нерюнгри	60458	112354	51896	7,2	12,1	4,9
37	Бердигестях ДБ	5687	20906	15219	3,9	13,5	9,6
38	Б-ка ГО «п.Жатай»	18135	19936	1801	6,6	8,2	1,6
39	Алданский БИЦ	37951	34824	-3127	10,6	9,7	-0,9
40	Томмотский БИЦ	56674	59263	2589	11,8	13,0	1,2
	Итого по МБ	2928177	3600327	672150	7,6	8,2	0,6
	НБ РС(Я)	381450	447117	65667	10,5	13,3	2,8
	Филиал НБ «ДТК»	64194	69345	5151	8,0	5,5	-2,5
	РБС	12317	12309	-8	5,4	5,4	0,0
	Итого по РС(Я)	3386138	4129098	742960	7,9	8,5	0,6

Движение библиотечного фонда

№	ЦБС	Сост. на 01.01.2022	Поступило		фонд реорг. б-к	Выбыло		Сост. на 01.01.2023
			всего (экз)	из них вновь приобрет. (экз).		(экз.)	из них без учета фонда р/б	
1	Абыйская	78164	2049	1960		4428	4428	75785
2	Аллайховская	78454	798	798		369	369	78883
3	Амгинская	187570	6690	6561		7139	7139	187121
4	Анабарская	24944	1473	1473		336	336	26081
5	Булунская	147673	1329	1329		1690	1690	147312
6	Верхневилуйская	231064	5486	5486		10304	10304	226246
7	Верхнеколымская	109564	3302	3302		3612	3612	109254
8	Верхоянская	216425	6487	6487		7782	7782	215130
9	Вилуйская	269674	6113	6113		4666	4666	271121
10	Горная	102081	2347	2347		2695	2695	101733
11	Жиганская	56344	2864	2864		642	642	58566
12	Кобяйская	197201	4177	4177		1666	1666	199712
13	Ленская	207672	13189	13189		9183	9183	211678
14	Момская	86301	3921	3921		2107	2107	88115
15	Намская	201683	10518	10518		10293	10293	201908
16	Нижнеколымская	99980	3455	3455		1004	1004	102431
17	Нюрбинская	330108	4524	4524		1402	1402	333230
18	Оймьяконская	117233	686	686		3573	3573	114346
19	Олекминская	266721	9061	8849		18259	18259	257523
20	Оленекская	55714	1590	1590		1764	1764	55540
21	Среднеколымская	125823	3076	3076		4154	4154	124745
22	Сунтарская	232088	11786	11786		9424	9424	234450
23	Таттинская	209367	5086	5086		4848	4848	209605
24	Томпонская	174637	4027	4027		2425	2425	176239
25	Усть-Алданская	407074	12528	12528		11310	11310	408292
26	Усть-Майская	127566	5204	5204		4444	4444	128326
27	Усть-Янская*	171379	1410	1133		277	277	172512
28	Хангаласская	316508	8907	8118		8599	8599	316816
29	Чурапчинская	275155	6366	6366		3978	3978	277543
30	Мирнинская	229935	11264	11264		7992	7992	233207
31	Нерюнгринская	142752	4661	4661		2618	2618	144795
32	Эвено-Бытантайская	42480	725	725		1183	1183	42022
33	Якутская	461962	21687	13234		33371	33371	450278
34	Алданская	123303	7578	7578		4888	4888	125993
35	Мег.-Кангаласская	460564	5890	5890		11165	11165	455289
36	ГБ г.Нерюнгри	111027	2210	2210		4548	4548	108689
37	Бердигестях ДБ	16706	560	560				17266
38	Б-ка ГО «п. Жатай»	20880	130	130		102	102	20908
39	Алданский БиЦ	34584	2052	2052		1282	1282	35354
40	Томмотский БиЦ	40442	3451	3451		1966	1966	41927
	Итого по МБ	6788802	208657	198708	0	211488	211488	6785971
	НБ РС(Я)	1681678	25168	25168				1706846
	Филиал НБ «ДТК»	172444	2497	2497				174941
	РБС	148563	5286	5286		1735	1735	152114
	Итого по РС(Я)	8791487	241608	231659	0	213223	213223	8819872

Библиотечный фонд

№	ЦБС	2021	2022	«+ -»	в городе	в сельск. местн.
1	Абыйская	78164	75785	-2379	32155	43630
2	Аллаиховская	78454	78883	429	48186	30697
3	Амгинская	187570	187121	-449	0	187121
4	Анабарская	24944	26081	1137	0	26081
5	Булунская	147673	147312	-361	68069	79243
6	Верхневиллюйская	231064	226246	-4818	0	226246
7	Верхнеколымская	109564	109254	-310	62788	46466
8	Верхоянская	216425	215130	-1295	91872	123258
9	Виллюйская	269674	271121	1447	88360	182761
10	Горная	102081	101733	-348	0	101733
11	Жиганская	56344	58566	2222	0	58566
12	Кобяйская	197201	199712	2511	49371	150341
13	Ленская	207672	211678	4006	121206	90472
14	Момская	86301	88115	1814	0	88115
15	Намская	201683	201908	225	0	201908
16	Нижнеколымская	99980	102431	2451	70835	31596
17	Нюрбинская	330108	333230	3122	87152	246078
18	Оймяконская	117233	114346	-2887	43204	71142
19	Олекминская	266721	257523	-9198	55574	201949
20	Оленекская	55714	55540	-174	0	55540
21	Среднеколымская	125823	124745	-1078	50946	73799
22	Сунтарская	232088	234450	2362	0	234450
23	Таттинская	209367	209605	238	0	209605
24	Томпонская	174637	176239	1602	74481	101758
25	Усть-Алданская	407074	408292	1218	0	408292
26	Усть-Майская	127566	128326	760	83124	45202
27	Усть-Янская*	171379	172512	1133	85212	87300
28	Хангаласская	316508	316816	308	111453	205363
29	Чурапчинская	275155	277543	2388	0	277543
30	Мирнинская	229935	233207	3272	197954	35253
31	Нерюнгринская	142752	144795	2043	121321	23474
32	Эвено-Бытантайская	42480	42022	-458	0	42022
33	Якутская	461962	450278	-11684	388172	62106
34	Алданская	123303	125993	2690	87023	38970
35	Мегино-Кангаласская	460564	455289	-5275	12898	442391
36	ГБ г.Нерюнгри	111027	108689	-2338	108689	0
37	Бердигестях ДБ	16706	17266		0	17266
38	Б-ка ГО «п Жатай»	20880	20908	28	20908	0
39	Алданский БИЦ	34584	35354		28481	6873
40	Томмотский БИЦ	40442	41927		36392	5535
	Итого по МБ	6788802	6785971	-2831	2225826	4560145
	НБ РС(Я)	1681678	1706846	25168	1706846	0
	Филиал НБ «ДТК»	172444	174941	2497	174941	0
	РБС	148563	152114	3551	152114	0
	Итого по РС(Я)	8791487	8819872	28385	4259727	4560145

Таблица 4.2

Новые поступления в библиотечный фонд (экз.)

№	ЦБС	2021	2022	В ТОМ ЧИСЛЕ				спец. док.	на яз. нар.РФ кр.рус.яз.	на иностр. яз.	«+ -»
				печ. изд. нео-пуб.	из них книги	эл. док. съемн	док. на др. вид.				
1	Абыйская	1104	1960	1960	1345				480		856
2	Аллаиховская	1393	798	798	599				133		-595
3	Амгинская	5583	6561	6467	3125	94		15	2327	2	978
4	Анабарская	993	1473	1462	1278		11		127		480
5	Булунская	2058	1329	1310	1138	19		19	382		-729
6	Верхневилуйская	6180	5486	5480	4046	6			2797	3	-694
7	Верхнеколымская	2955	3302	3302	980				209		347
8	Верхоянская	7318	6487	6440	4430	6	41	66	1794		-831
9	Вилуйская	6813	6113	6108	5289	5			2022		-700
10	Горная	2418	2347	2342	1677	5			790		-71
11	Жиганская	2600	2864	2862	2125	1	1	1	3	1	264
12	Кобьайская	4674	4177	4177	2004				1403	1	-497
13	Ленская	11634	13189	13179	4753	10			351		1555
14	Момская	1083	3921	3919	3178	2			1546		2838
15	Намская	6636	10518	10518	5656				2160		3882
16	Нижнеколымская	1357	3455	3455	2381				0		2098
17	Нюрбинская	3633	4524	4520	1996	4			2078		891
18	Оймяконская	1352	686	686	576				203	11	-666
19	Олекминская	4283	8849	8849	7425				1198		4566
20	Оленекская	1382	1590	1590	1590				290		208
21	Среднеколымская	4885	3076	3076	1988				1416		-1809
22	Сунтарская	14828	11786	11756	6295	30		10	4166	29	-3042
23	Таттинская	3776	5086	5085	3069	1			1957		1310
24	Томпонская	2921	4027	4027	2146				545	1	1106
25	Усть-Алданская	11461	12528	12520	3989	8			4020	31	1067
26	Усть-Майская	4094	5204	5204	1767				214		1110
27	Усть-Янская*	375	1133	1133	939				94		758
28	Хангаласская	9911	8118	8118	4420				2415	4	-1793
29	Чурапчинская	7141	6366	6363	2122	3			2080		-775
30	Мирнинская	6085	11264	11264	6247				577	14	5179
31	Нерюнгринская	5786	4661	4659	2793	2			71		-1125
32	Эвено-Бытантай-ская	157	725	725	623				166		568
33	Якутская	20847	13234	13220	11978	14			2142	20	-7613
34	Алданская	9922	7578	7424	5592	154			287		-2344
35	М.-Кангаласская	6869	5890	5887	5128	3			3124		-979
36	ГБ г.Нерюнгри	2786	2210	2205	1052		5	110	89	10	-576
37	Бердигестях ДБ	944	560	560	340				192	19	-384
38	Б-ка ГО «Жатай»	200	130	130	130				34		-70
39	Алданский БиЦ	781	2052	2052	1552			7	30	2	1271
40	Томмотский БиЦ	1801	3451	3451	1990				65		1650
	Итого по МБ	191019	198708	198283	119751	367	58	228	43977	148	7689
	НБ РС(Я)	26000	25168	25116	24577	41	11	128	3936	1598	-832
	Филиал НБ «ДТК»	1417	2497	2497	2497				524		1080
	РБС	4000	5286	1282	917	2948	1056	4430	248	6	1286
	ВСЕГО	222436	231659	227178	147742	3356	1125	4786	48685	1752	9223

Относительные показатели библиотек республики

№	ЦБС	Документообесп. жителей	Документообесп. польз.	Обращаемость библ.фонда	Обновляемость библ.фонда
1	Абыйская	19,9	24,1	1,2	2,4
2	Аллаиховская	32,9	60,2	0,6	1,0
3	Амгинская	11,0	16,7	1,2	3,5
4	Анабарская	7,5	25,9	0,9	5,6
5	Булунская	19,1	21,4	1,1	0,9
6	Верхневиллюйская	10,8	17,2	1,3	2,4
7	Верхнеколымская	28,8	39,4	0,6	3,0
8	Верхоянская	21,5	29,6	0,7	3,0
9	Виллюйская	10,8	23,0	1,1	2,3
10	Горная	8,4	14,4	1,7	2,3
11	Жиганская	13,9	17,1	0,8	4,9
12	Кобяйская	17,7	20,2	0,9	2,1
13	Ленская	6,5	13,9	1,6	6,2
14	Момская	23,8	44,9	0,4	4,4
15	Намская	8,0	12,8	1,5	5,2
16	Нижнеколымская	24,4	62,1	0,5	3,4
17	Нюрбинская	14,4	18,2	0,9	1,4
18	Оймяконская	14,9	18,4	1,0	0,6
19	Олекминская	12,3	18,5	1,1	3,4
20	Оленекская	12,9	18,0	0,7	2,9
21	Среднеколымская	18,6	27,4	0,5	2,5
22	Сунтарская	10,4	14,4	1,3	5,0
23	Таттинская	12,4	27,6	0,7	2,4
24	Томпонская	15,7	24,7	0,8	2,3
25	Усть-Алданская	18,2	20,4	1,0	3,1
26	Усть-Майская	17,8	28,8	1,2	4,1
27	Усть-Янская*	25,4	32,8	0,6	0,7
28	Хангаласская	9,2	6,1	1,2	2,6
29	Чурапчинская	12,7	20,0	1,0	2,3
30	Мирнинская	3,3	15,4	1,4	4,8
31	Нерюнгринская	2,1	11,0	2,1	3,2
32	Эвено-Бытантайская	14,5	29,8	0,9	1,7
33	Якутская	1,2	6,3	3,6	1,7
34	Алданская	3,1	12,2	1,4	6,0
35	М.-Кангаласская	13,6	22,5	0,8	1,3
36	ГБ г.Нерюнгри		11,7	1,5	2,0
37	Бердигестях ДБ		11,2	2,2	3,2
38	Б-ка ГО «Жатай»	1,8	8,6	2,2	0,6
39	Алданский БИЦ		9,9	2,0	5,8
40	Томмотский БИЦ		9,2	2,6	8,2
	Итого по МБ	6,8	15,5	1,2	2,9
	НБ РС(Я)		50,7	0,9	1,5
	Филиал НБ «ДТК»		13,9	0,7	1,4
	РБС		66,7	0,6	3,5
	ВСЕГО	8,8	18,1	1,2	2,6

Выдача документов из фондов библиотек

№	ЦБС	2021	2022	«+ -»	в городе	на селе
1	Абыйская	38484	93963	55479	55461	38502
2	Аллаиховская	43986	44640	654	36234	8406
3	Амгинская	137207	223162	85955	0	223162
4	Анабарская	21101	24495	3394	0	24495
5	Булунская	155877	158199	2322	106570	51629
6	Верхневилуйская	292662	293352	690	0	293352
7	Верхнеколымская	107032	69102	-37930	36214	32888
8	Верхоянская	119315	157397	38082	96702	60695
9	Вилуйская	188135	286472	98337	156736	129736
10	Горная	148524	174521	25997	0	174521
11	Жиганская	55958	49176	-6782	0	49176
12	Кобяйская	149465	181546	32081	110668	70878
13	Ленская	313687	337567	23880	261920	75647
14	Момская	30430	37100	6670	0	37100
15	Намская	227189	309755	82566	0	309755
16	Нижнеколымская	47825	53952	6127	42406	11546
17	Нюрбинская	189888	283248	93360	124325	158923
18	Оймяконская	102053	111468	9415	68163	43305
19	Олекминская	189950	280462	90512	145835	134627
20	Оленекская	38226	41177	2951	0	41177
21	Среднеколымская	56462	65768	9306	31361	34407
22	Сунтарская	243556	298170	54614	0	298170
23	Таттинская	153720	149377	-4343	0	149377
24	Томпонская	138982	149339	10357	75295	74044
25	Усть-Алданская	392445	396740	4295	0	396740
26	Усть-Майская	150659	153588	2929	110484	43104
27	Усть-Янская*	45311	103259	57948	87818	15441
28	Хангаласская	301994	393184	91190	224409	168775
29	Чурапчинская	174619	278433	103814	0	278433
30	Мирнинская	343974	318854	-25120	302814	16040
31	Нерюнгринская	302933	303077	144	284498	18579
32	Эвено-Бытантайская	38523	38335	-188	0	38335
33	Якутская	1278109	1629084	350975	1486413	142671
34	Алданская	123397	179949	56552	163593	16356
35	Мегино-Кангаласская	213745	352440	138695	14792	337648
36	ГБ г.Нерюнгри	147295	163563	16268	163563	0
37	Бердигестях ДБ	13134	38000		0	38000
38	Б-ка ГО «п. Жатай»	50275	46672	-3603	46672	0
39	Алданский БИЦ	72659	71013	-1646	67973	3040
40	Томмотский БИЦ	118485	108118	-10367	100448	7670
	Итого по МБ	6957271	8447717	1490446	4401367	4046350
	НБ РС(Я)	1670122	1543001	-127121	1543001	0
	Филиал НБ «ДТК»	193030	126879	-66151	126879	0
	РБС	90846	91722	876	91722	0
	Итого по РС(Я)	8911269	10209319	1298050	6162969	4046350

Выдача документов из фондов библиотек

№	ЦБС	2021	2022	в том числе			
				из фонда на физ. нос.	из ЭБ	инсталл. док.	сетев. удал. лиц. док.
1	Абыйская	38484	93963	93963			
2	Аллаиховская	43986	44640	44640			
3	Амгинская	137207	223162	220209	526		2427
4	Анабарская	21101	24495	24495			
5	Булунская	155877	158199	158199			
6	Верхневилуйская	292662	293352	292043	728	413	168
7	Верхнеколымская	107032	69102	68766			336
8	Верхоянская	119315	157397	157179		218	
9	Вилуйская	188135	286472	272437	14035		
10	Горная	148524	174521	173153		29	1339
11	Жиганская	55958	49176	48887			289
12	Кобяйская	149465	181546	181503	43		
13	Ленская	313687	337567	331216		68	6283
14	Момская	30430	37100	37100			
15	Намская	227189	309755	308414			1341
16	Нижнеколымская	47825	53952	53952			
17	Нюрбинская	189888	283248	283248			
18	Оймяконская	102053	111468	111468			
19	Олекминская	189950	280462	280462			
20	Оленекская	38226	41177	41177			
21	Среднеколымская	56462	65768	65768			
22	Сунтарская	243556	298170	297918		41	211
23	Таттинская	153720	149377	142890	4724	4	1759
24	Томпонская	138982	149339	143310	5781	248	
25	Усть-Алданская	392445	396740	373402	19546	3758	34
26	Усть-Майская	150659	153588	153588			
27	Усть-Янская*	45311	103259	103259			
28	Хангаласская	301994	393184	299737	92136	992	319
29	Чурапчинская	174619	278433	278433			
30	Мирнинская	343974	318854	317349		389	1116
31	Нерюнгринская	302933	303077	283992	3693	749	14643
32	Эвено-Бытантай-ская	38523	38335	38335			
33	Якутская	1278109	1629084	1605846		1305	21933
34	Алданская	123397	179949	172705	1748	3490	2006
35	Мег.-Кангаласская	213745	352440	352365			75
36	ГБ г.Нерюнгри	147295	163563	151962		10676	925
37	Бердигестях ДБ	13134	38000	37876			124
38	Б-ка ГО Жатай»	50275	46672	46672			
39	Алданский БИЦ	72659	71013	71013			
40	Томмотский БИЦ	118485	108118	108118			
	Итого по МБ	6957271	8447717	8227049	142960	22380	55328
	НБ РС(Я)	1670122	1543001	514076	991138	555	37232
	Филиал НБ «ДТК»	193030	126879	126879			
	РБС	90846	91722	62113	12337		17272
	Итого по РС(Я)	8911269	10209319	8930117	1146435	22935	109832

Таблица 7

№	ЦБС	Кол-во биб-к всего	Общая площадь (кв.м.) 2021	Общая площадь (кв.м.) 2022	«+ -»	требуют кап. ремонт (ед.)	аварийных (ед.)	арендованных (ед.)
1	Абыйская	7	678,3	678,3	0			
2	Аллаиховская	6	401,3	401,3	0			
3	Амгинская	16	1365,7	1321,6	-44,1		2	
4	Анабарская	3	251	251	0			1
5	Булунская	8	862,8	862,8	0	5		
6	Верхневилуйская	23	2363,8	2399,3	35,5			
7	Верхнеколымская	7	1255,2	822,3	-432,9			1
8	Верхоянская	17	1222,2	1222,2	0			
9	Вилуйская	24	1772,8	2227,2	454,4		1	
10	Горная	9	856,3	856,3	0			
11	Жиганская	5	270,8	270,8	0			
12	Кобяйская	17	1516,3	1516,3	0			10
13	Ленская	21	2376,7	2376,7	0			5
14	Момская	7	591,9	591,9	0			
15	Намская	20	1721,8	1903,8	182	2	1	
16	Нижнеколымская	6	605,7	605,7	0	1		
17	Нюрбинская	23	1650,9	1624,9	-26			
18	Оймяконская	9	803,3	803,3	0			2
19	Олекминская	27	1499,6	1512,1	12,5			
20	Оленекская	5	374,9	374,9	0	1		
21	Среднеколымская	11	588,5	588,5	0			
22	Сунтарская	22	1802,5	1802,5	0		2	
23	Таттинская	15	1614,2	1589,6	-24,6	1	1	
24	Томпонская	13	2202,7	2202,7	0		1	1
25	Усть-Алданская	28	2901,9	3374,4	472,5			
26	Усть-Майская	10	623,1	623,1	0			7
27	Усть-Янская*	11	555	599,1	44,1			11
28	Хангаласская	24	2648,6	2676,6	28	1		
29	Чурапчинская	19	1719,4	1719,4	0			
30	Мирнинская	11	2679,1	2679,1	0			8
31	Нерюнгринская	8	1523,3	1523,3	0			
32	Эвено-Бытантай.	3	167	167	0			
33	Якутская	18	8059,1	8059,1	0		1	2
34	Алданская	9	1168	1175,5	7,5	2		2
35	Мегино-Кангаласская	31	2678,1	2712,3	34,2		4	
36	ГБ г.Нерюнгри	1	1527,5	1527,5	0			
37	Бердигестях ДБ	1	192,2	192,2	0			
38	Б-ка ГО «п.Жатай»	1	270	270	0			
39	Алданский БИЦ	2	427,2	427,2	0			1
40	Томмотский БИЦ	3	345	345	0			
	Итого по МБ	501	56133,7	56876,8	743,1	13	13	51
	НБ РС(Я)	1	9010,5	9010,5	0	1		
	Филиал НБ «ДТК»	1	1274,4	988,6	-285,8			1
	РБС	1	328,5	328,5	0			
	Итого по РС(Я)	504	66747,1	67204,4	457,3	14	13	52

*Материально-техническая база библиотек республики.
Количество технических средств, средств связи.*

№	ЦБС	Всего кол-во биб-к	число посад. мест для польз.	число посад. мест комп.	число посад. мест с Инт.	число библиотек, имеющих			
						здание для лиц с ОВЗ/ пандус	спец. оборуд. для инвал.	Интернет сайт или стр.	доступ в Инт.
1	Абыйская	7	74	9	9	2	2	1	7
2	Аллаиховская	6	56	6	4			1	4
3	Амгинская	16	144	34	32	8	2	2	16
4	Анабарская	3	30	7	7	2	1		3
5	Булунская	8	122	10	8	4		1	8
6	Верхневиллюйская	23	350	57	48	15	1	23	23
7	Верхнеколымская	7	83	17	12			1	7
8	Верхоянская	17	166	15	10	2		1	10
9	Виллюйская	24	271	37	26	15		1	23
10	Горная	9	94	15	11	3	1	1	9
11	Жиганская	5	37	9	9			1	5
12	Кобяйская	17	220	39	38			2	17
13	Ленская	21	196	25	25	10		1	21
14	Момская	7	65	9	6	1		1	6
15	Намская	20	283	38	34	11	1	20	20
16	Нижнеколымская	6	48	6	5			1	6
17	Нюрбинская	23	208	24	22	23		1	22
18	Оймяконская	9	96	5	5			1	8
19	Олекминская	27	289	61	50	11	2	22	26
20	Оленекская	5	34	8	6			2	5
21	Среднеколымская	11	60	10	10			1	10
22	Сунтарская	22	231	31	27	14		21	22
23	Таттинская	15	159	27	25	1		15	15
24	Томпонская	13	159	28	26	2	1	1	12
25	Усть-Алданская	28	353	58	44	11	2	27	28
26	Усть-Майская	10	56	3	3			1	10
27	Усть-Янская*	11	61	2	2			1	9
28	Хангаласская	24	275	71	59	9		6	23
29	Чурапчинская	19	233	40	34	1	1	2	18
30	Мирнинская	11	258	23	22	4	4	1	11
31	Нерюнгринская	8	143	33	32	4		8	8
32	Эвено-Бытантай	3	10	1	1			1	3
33	Якутская	18	657	117	115	12	10	3	18
34	Алданская	9	117	27	25	3	1	1	8
35	Мег.-Кангаласск.	31	304	66	60	16		31	31
36	ГБ г.Нерюнгри	1	232	13	13	1	1	1	1
37	Бердигестях ДБ	1	36	6	6	1		1	1
38	Б-ка ГО «Жатай»	1	27			1		1	1
39	Алданский БИЦ	2	71	5	4	1		1	1
40	Томмот. БИЦ	3	69	11	11			1	3
	ИТОГО по МБ	501	6377	1003	886	188	30	209	479
	НБ РС(Я)	1	404	49	38	1	1	1	1
	Филиал НБ «ДТК»	1	96	7	7		1	1	1
	РБС	1	16	8	8		1	1	1
	Итого по РС(Я)	504	6893	1067	939	189	33	212	482

*Материально-техническая база библиотек на селе.
Количество технических средств, средств связи.*

№	ЦБС	Всего кол-во биб-к	число посад. мест для польз	число посад. мест компьют.	число посад. мест с Инт.	число библиотек, имеющих			
						здание для лиц с ОВЗ, пандус	спец. оборуд для инвал.	Интернет сайт	доступ в Интернет
1	Абыйская	5	48	5	5				5
2	Аллаиховская	4	30	3	1				2
3	Амгинская	16	144	34	32	8	2	2	16
4	Анабарская	3	30	7	7	2	1		3
5	Булунская	6	48	5	3	2			6
6	Верхневилуйская	23	350	57	48	15	1	23	23
7	Верхнеколымская	5	55	9	5				5
8	Верхоянская	13	101	8	4				7
9	Вилуйская	20	128	21	14	13			19
10	Горная	9	94	15	11	3	1	1	9
11	Жиганская	5	37	9	9			1	5
12	Кобяйская	15	174	24	23			1	15
13	Ленская	14	43	14	14	7			14
14	Момская	7	65	9	6	1		1	6
15	Намская	20	283	38	34	11	1	20	20
16	Нижнеколымская	3	19	3	3				3
17	Нюрбинская	20	146	21	19	20			19
18	Оймяконская	6	56	1	1				5
19	Олекминская	25	204	48	37	9	1	20	24
20	Оленекская	5	34	8	6			2	5
21	Среднеколымская	9	38	8	8				8
22	Сунтарская	22	231	31	27	14		21	22
23	Таттинская	15	159	27	25	1		15	15
24	Томпонская	10	79	6	4				9
25	Усть-Алданская	28	353	58	44	11	2	27	28
26	Усть-Майская	5	12						5
27	Усть-Янская*	7	21						5
28	Хангаласская	21	188	45	35	6		4	20
29	Чурапчинская	19	233	40	34	1	1	2	18
30	Мирнинская	3	17	4	3				3
31	Нерюнгринская	2	18	4	3			2	2
32	Эвено-Бытантай-ская	3	10	1	1			1	3
33	Якутская	4	92	18	17	4	3	1	4
34	Алданская	5	32	7	5	1			4
35	Мег.-Кангаласская	30	298	65	59	15		30	30
36	Бердигестях ДБ	1	36	6	6	1		1	1
37	Алданский БИЦ	1	11	1					
38	Томмотский БИЦ	1	6	1	1				1
	Итого по РС(Я)	410	3923	661	554	145	13	175	389

Персонал библиотек республики

№	ЦБС	Штат библ.	Числ. раб- ков всего	из них основной персонал	из них имеют				со стажем работы		
					высшее обр.	из них библ.	среднее спец.	из них библ.	до 3 лет	от 3 до 10 лет	свыше 10 лет
1	Абыйская	21	21	14	11	5	2	2	6	4	4
2	Аллаиховская	16	17	11	8	6	2		3	2	6
3	Амгинская	57,5	61	41	35	25	6	4	3	8	30
4	Анабарская	8	8	5	2	1	2	2	1	2	2
5	Булунская	28,5	31	21	9	9	12	8	3	8	10
6	Верхневилуйская	57,5	65	42	34	31	8	6	9	10	23
7	Верхнеколымская	17	17	13	6	5	5	3	3	2	8
8	Верхоянская	52	58	36	20	20	16	11	12	9	15
9	Вилуйская	53	59	41	32	30	9	6	4	9	28
10	Горная	24	25	24	20	14	2	1	6	8	10
11	Жиганская	9	9	7	6	6	1	1	1	4	2
12	Кобяйская	48,5	53	35	20	16	15	11	7	9	19
13	Ленская	92	92	55	21	8	30	13	5	23	27
14	Момская	20	22	14	8	8	5	4	4	2	8
15	Намская	56,5	65	38	32	28	6	1	6	9	23
16	Нижнеколымская	15	15	14	6	6	8	4	5	2	7
17	Нюрбинская	63,5	68	50	40	31	7	6	9	16	25
18	Оймяконская	27,5	23	20	11	10	9	7	3	5	12
19	Олекминская	60,5	68	46	30	11	11	7	13	12	21
20	Оленекская	14,5	14	12	6	3	6	6	1	7	4
21	Среднеколымская	20	20	17	6	6	11	9	3	6	8
22	Сунтарская	60,75	63	45	30	28	14	8	4	11	30
23	Таттинская	42,5	49	30	24	21	6	6	3	5	22
24	Томпонская	43	40	29	15	13	11	7	8	7	14
25	Усть-Алданская	73	92	57	48	47	8	4	4	12	41
26	Усть-Майская	33	33	23	14	9	9	5	5	7	11
27	Усть-Янская*	23	20	19	12	9	7	4	8	4	7
28	Хангаласская	65	86	56	45	33	11	4	13	14	29
29	Чурапчинская	48	59	37	31	25	6	3	6	11	20
30	Мирнинская	68,75	70	45	30	26	10	7	11	17	17
31	Нерюнгринская	32,5	31	26	17	7	9	5	5	8	13
32	Эвено-Бытантай	8	9	5			3	1			5
33	Якутская	185	195	169	157	126	12	8	34	49	86
34	Алданская	44,25	45	33	14	13	18	11	6	7	20
35	М.-Кангаласская	67	59	57	48	43	9	8	12	19	26
36	ГБ г.Нерюнгри	13	16	14	13	11	1	1	3	6	5
37	Бердигестях ДБ	7,5	8	4	4	4					4
38	Б-ка ГО «Жатай»	5	5	3	3	2				2	1
39	Алданский БИЦ	10,5	11	7	4	1	3	2	1	3	3
40	Томмот. БИЦ	10	9	6	2	1	4	3	4	1	1
	Итого по МБ	1601,25	1711	1221	874	698	314	199	234	340	647
	НБ РС(Я)	222,5	248	235	221	138	14	12	22	16	197
	Филиал НБ «ДТК»	34	34	34	34	21			8	4	22
	РБС	17,5	17	14	13	11	1		3	4	7
	Итого по РС(Я)	1875,25	2010	1504	1142	868	329	211	267	364	873

Таблица 9.1

Персонал библиотек (из общего числа – в сельской местности)

№	ЦБС	Штат библ.	Числ. раб- ков всего	из них осн. перс.	из них имеют				со стажем работы		
					высшее обр.	из них библ.	среднее спец.	из них библ.	от 3 до 6 лет	от 6 до 10 лет	свыше 10 лет
1	Абыйская	11	11	6	4	2	1	1	2	1	3
2	Аллаиховская	6	7	4	1		2		2		2
3	Амгинская	57,5	61	41	35	25	6	4	3	8	30
4	Анабарская	8	8	5	2	1	2	2	1	2	2
5	Булунская	9,5	12	7	5	5	2	1	1	3	3
6	Верхневилуйская	57,5	65	42	34	31	8	6	9	10	23
7	Верхнеколымская	4,5	5	5			5	3			5
8	Верхоянская	18,5	24	13	5	5	8	4	3	4	6
9	Вилуйская	25	32	20	16	14	4	3	3	6	11
10	Горная	24	25	24	20	14	2	1	6	8	10
11	Жиганская	9	9	7	6	6	1	1	1	4	2
12	Кобяйская	27,5	34	21	13	10	8	4	6	2	13
13	Ленская	35	35	15	5	4	7	3		9	6
14	Момская	20	22	14	8	8	5	4	4	2	8
15	Намская	56,5	65	38	32	28	6	1	6	9	23
16	Нижнеколымская	4	3	3	2	2	1		1	1	1
17	Нюрбинская	27	31	23	16	12	7	6	3	5	15
18	Оймяконская	10,5	10	8	6	6	2	2		2	6
19	Олекминская	33,5	41	25	15	9	5	4	7	3	15
20	Оленекская	14,5	14	12	6	3	6	6	1	7	4
21	Среднеколымская	9	9	9	2	2	7	5	1	4	4
22	Сунтарская	60,75	63	45	30	28	14	8	4	11	30
23	Таттинская	42,5	49	30	24	21	6	6	3	5	22
24	Томпонская	14	12	12	4	3	6	4	4	3	5
25	Усть-Алданская	73	92	57	48	47	8	4	4	12	41
26	Усть-Майская	7	7	5	3	1	2	2	2	1	2
27	Усть-Янская*	8	8	8	5	4	3	1	3	1	4
28	Хангаласская	30,5	46	24	18	15	6	4	5	6	13
29	Чурапчинская	48	59	37	31	25	6	3	6	11	20
30	Мирнинская	4,5	6	3	1	1			1		2
31	Нерюнгринская	2	2	2			2	1		1	1
32	Эвено-Бытантайская	8	9	5			3	1			5
33	Якутская	12	14	13	12	10	1	1	3	4	6
34	Алданская	6	6	5			4	1		2	3
35	М.-Кангаласская	65	57	55	46	41	9	8	11	19	25
36	Бердигестях ДБ	7,5	8	4	4	4					4
37	Алданский БИЦ	1	1	1	1				1		
38	Томмотский БИЦ	1	1	1			1			1	
	Итого по РС(Я)	858,75	963	649	460	387	166	105	107	167	375

Электронные (сетевые) ресурсы

№	ЦБС	Число б-к, созд.ЭК	из них доступ к ЭК через Инт.	Число б-к, им.ЭБ	из них пред. док. в откр. доступе	Число б-к, им. сетевые лиценз. док.	Число б-к, им. инсталл. док.	ОбъемЭК	ОбъемЭБ
1	Абыйская	1	1					17945	
2	Аллаиховская	1	1					7671	
3	Амгинская	1	1	1	1	1	1	9111	103
4	Анабарская	1	1	1	1			9656	30
5	Булунская	1	1					10252	
6	Верхневилуйская	1	1	1	1	1	9	33096	8892
7	Верхнеколымская	1	1			1	1	6363	
8	Верхоянская	1	1				1	35974	
9	Вилуйская	1	1	1	1			25141	286
10	Горная	1	1	1	1	1	1	11400	156
11	Жиганская	1	1			1		11601	
12	Кобяйская	1	1	1	1		1	24077	115
13	Ленская	1	1			1	1	24417	
14	Момская	1	1					2140	
15	Намская	1	1			1	1	26964	
16	Нижнеколымская	1					1	9207	
17	Нюрбинская	1	1					9677	
18	Оймяконская	1	1					9855	
19	Олекминская	1	1	1	1		1	24187	6226
20	Оленекская	1	1					7038	
21	Среднеколымская	1	1					5898	
22	Сунтарская	1	1	1	1	1	1	29024	209
23	Таттинская	1	1	1	1	1	1	20136	1536
24	Томпонская	1	1	1	1	1	1	8174	2571
25	Усть-Алданская	1	1	1	1	1	1	13496	702
26	Усть-Майская	1	1			1	1	7638	
27	Усть-Янская*	1						15937	
28	Хангаласская	1	1	1	1	1	1	46046	1836
29	Чурапчинская	1	1					16190	
30	Мирнинская	1	1			2	1	33904	
31	Нерюнгринская	1	1	1	1	8	4	66337	3820
32	Эвено-Бытантай.	1	1					3332	
33	Якутская	1	1			1	17	180779	
34	Алданская	1	1	1	1	1	1	81475	7759
35	Мег.-Кангаласская	1	1			1		34171	
36	ГБ г.Нерюнгри	1	1			1	1	34224	
37	Бердигестях ДБ					1			
38	Б-ка ГО «п. Жатай»								
39	Алданский БиЦ								
40	Томмотский БиЦ								
	Итого по МБ	36	34	14	14	28	48	912533	34241
	НБ РС(Я)	1	1	1	1	1	1	768489	80620
	Филиал НБ «ДТК»	1	1					40203	
	РБС	1	1	1	1	1	1	35007	22841
	ВСЕГО	39	37	16	16	30	50	1756232	137702

Информационное обслуживание

№	ЦБС	всего документов из фондов др. б-к	в том числе		Выполнено справок и консульт.		Число обращений удал. польз. (сайт)		«+ -»
			МБА, ММБА, ЭДД	вирт. чит. залы	всего	из них в удал. режиме	2021	2022	
1	Абыйская	7	7		3211		549	2766	2217
2	Аллаиховская				332		118	439	321
3	Амгинская	59		59	4305	1241	9003	27490	18487
4	Анабарская				2158		8	0	-8
5	Булунская	82		82	2651		883	1093	210
6	Верхневилуйская	132	21	111	4726	1463	5679	39150	33471
7	Верхнеколымская				3897	334	31297	40448	9151
8	Верхоянская	28	28		2999	306		1485	1485
9	Вилуйская				10180	336	21612	29027	7415
10	Горная	852	556	296	1825	81	3688	5100	1412
11	Жиганская				6691		680	495	-185
12	Кобяйская				4971	175	4741	17982	13241
13	Ленская	120	120		10174		1779	3338	1559
14	Момская				1263				0
15	Намская	8	8		3844	1518	22487	38970	16483
16	Нижнеколымская				899		536	647	111
17	Нюрбинская				7317			11214	11214
18	Оймяконская				3615		2262	4199	1937
19	Олекминская	2	2		17367	585	3234	16273	13039
20	Оленекская	29	29		1489		2628	4156	1528
21	Среднеколымская				2700		145	0	-145
22	Сунтарская	340	12	328	7641		17211	49444	32233
23	Таттинская	2461	2457	4	2709		94618	94290	-328
24	Томпонская	4	4		9919	705	11779	9682	-2097
25	Усть-Алданская	54	32	22	23671	3872	17073	22473	5400
26	Усть-Майская	592	592		3344	13	6994	16539	9545
27	Усть-Янская*				4727	1129	186	1944	1758
28	Хангаласская				8096	39	24888	39467	14579
29	Чурапчинская	1006	1	1005	4108	283	43398	6801	-36597
30	Мирнинская				7845	1819	12446	15784	3338
31	Нерюнгринская	169		169	9553	1182	33648	60654	27006
32	Эвено-Бытантай	30	30		130		1036	2599	1563
33	Якутская	177	177		46134	12659	453821	395119	-58702
34	Алданская	18	1	17	5811	28	362513	369090	6577
35	Мег.-Кангаласск.	184	184		3478	484	61850	61933	83
36	ГБ г.Нерюнгри				5958		9283	12466	3183
37	Бердигестях ДБ				119		2799	6516	3717
38	Б-ка ГО «Жатай»				503		712	1068	356
39	Алданский БиЦ				307		186	1044	858
40	Томмот. БиЦ	100		100	477		1314	624	-690
	ИТОГО по МБ	6454	4261	2193	241144	28252	1267084	1411809	144725
	НБ РС(Я)	1978	1856	122	31898	16770	881121	935687	54566
	Филиал НБ ДТК				268		15518	35108	19590
	РБС	54	54		2422	496	23951	26042	2091
	Итого по РС(Я)	8486	6171	2315	275732	45518	2187674	2408646	220972

Составлена на основании формы № 6-нк,
утвержденной
Приказом Росстага от 18.10.2021 №713

Годовая

**СВОД ГОДОВЫХ СВЕДЕНИЙ
ОБ ОБЩЕДОСТУПНЫХ (ПУБЛИЧНЫХ) БИБЛИОТЕКАХ
СИСТЕМЫ МИНКУЛЬТУРЫ РОССИИ**

за 2022 г.

Представляют:	Сроки представления:
<p>Министерство культуры Российской Федерации формирует сводный отчет, составленный на основе форм 6-НК, предоставленных -</p> <ul style="list-style-type: none"> - общедоступными библиотеками, осуществляющими библиотечную деятельность, подведомственными органам исполнительной власти всех уровней, осуществляющими управление в сфере культуры; - организациями, имеющими в своем составе структурные подразделения, осуществляющие библиотечную деятельность 	<p>15 февраля</p>

Наименование отчитывающейся организации _____ Министерство культуры и духовного развития Республики Саха (Якутия)

Почтовый адрес _____ 677011, Респ. Саха (Якутия), город Якутск, проспект Ленина, дом 30

МАТЕРИАЛЬНО-ТЕХНИЧЕСКАЯ БАЗА

Тип библиотеки	Общее число библиотек и библиотечных отделений на конец отчетного года, всего (*)	из них ПБС и других библиотечных отделений	Объекты культурного наследия		Здания (помещения) доступные для лиц с нарушениями:				Помещения по форме пользования					из библиотек в оперативном управлении (из гр.8) имеют помещения		Пункты вне стационарного обслуживания пользователей библиотек	Посадочные места для п	из них (из гр. 14) компьютеризованных
			федерального значения	регионального значения	зрения	слуха	опорно-двигательного аппарата	в оперативном управлении	по договору аренды	прочие	требующие капитального ремонта	аварийные	библиотек	всего				
															3			
А	0	1	2	3	4	5	6	7	8	9	10	11	12	13	14	15		
Муниципальные общедоступные библиотеки, всего	501	37	0	188	11	32	11	188	450	51	13	13	425	488	429			
из них детские	34	0	0	17	0	4	0	17	31	3	0	1	2	29	34			
Из общего числа (стр.01) - в сельской местности	410	X	0	145	1	9	1	145	379	31	0	11	11	346	400			
из них детские	13	X	0	7	0	0	0	7	13	0	0	1	2	13	13			
Государственные центральные библиотеки субъектов РФ, всего (сумма строк 06, 07, 08, 09, 10) в том числе:	3	X	0	1	1	1	1	1	2	1	0	1	0	2	3			
универсальные научные (публичные)	1	X	0	1	0	0	1	1	1	0	0	1	0	0	1			
детские	1	X	0	0	0	0	0	0	0	1	0	0	0	1	1			
юношеские (молодежные)	0	X	0	0	0	0	0	0	0	0	0	0	0	0	0			
библиотеки для детей и юношества (молодежи)	0	X	0	0	0	0	0	0	0	0	0	0	0	0	0			
библиотеки для слепых	0	X	0	0	0	0	0	0	0	0	0	0	0	0	0			
ИТОГО по муниципальным библиотекам и государственным центральным библиотекам субъектов РФ. (сумма строк 01 + 05)	504	37	0	189	12	33	12	189	452	52	14	13	427	491	432			
в том числе (справочно из стр.11)																		
Структурные подразделения учреждений, осуществляющие библиотечную деятельность	0	X	0	0	0	0	0	0	0	0	0	0	0	0	0			

(*) - в графе 1 строки 12 проставляется число учреждений, занимающихся библиотечной деятельностью

Код строки	р.1), единиц пользователей	Автоматизированные технологии						Специализированное оборудование для инвалидов	Транспортные средства	из них - специальные транспортные средства, (из графы 23)	Наличие доступа к электронному каталогу
		обработки поступлений и ведения электронного каталога	организации и учета выдачи фондов	организации и учета доступа посетителей	учета документов библиотечного фонда	для оцифровки фондов					
0	16	17	18	19	20	21	22	23	24	25	
А											
Муниципальные общедоступные библиотеки, всего	410	36	5	19	20	21	22	23	24	25	
из них детские	26	0	0	0	0	0	33	6	0	376	
Из общего числа (стр.01) - в сельской местности	334	14	2	2	1	19	13	5	0	300	
из них детские	11	0	0	0	0	2	0	0	0	10	
Государственные центральные библиотеки субъектов РФ, всего (сумма строк 06, 07, 08, 09, 10) в том числе:	3	3	1	2	1	2	3	2	0	3	
универсальные научные (публичные)	1	1	0	1	0	1	1	1	0	1	
детские	1	1	0	0	0	0	0	0	0	1	
юношеские (молодежные)	0	0	0	0	0	0	0	0	0	0	
библиотеки для детей и юношества (молодежи)	0	0	0	0	0	0	0	0	0	0	
библиотеки для слепых	1	1	1	1	1	1	1	1	0	1	
ИТОГО по муниципальным библиотекам и государственным центральным библиотекам субъектов РФ (сумма строк 01 + 05)	413	39	6	7	6	35	33	8	0	379	
Структурные подразделения учреждений, осуществляющие библиотечную деятельность	0	0	0	0	0	0	0	0	0	0	

(*) - в графе 1 строки 12 представляется число учреждений, за

МАТЕРИАЛЬНО-ТЕХНИЧЕСКАЯ БАЗА

Площадь помещений, тыс.кв.м

Код строки	Площадь помещений, тыс.кв.м										Число пунктов вне стационарного обслуживания пользователей библиотек, единиц		Число посадочных мест для пользователей, тыс.ед.		Число транспортных средств, единиц	
	всего	для хранения фондов (из гр.26)	для обслуживания жителей (из гр.26)	из общей площади помещений (из гр.26), площадь			техническое состояние помещений (площадь), находящихся в оперативном управлении (из гр.29)	32	33	34	всего	из них с компьютеризированных (из гр.35)	возможность выхода в Интернет (из гр.36)	всего	из них специализированных транспортных средств	
				находится в оперативном управлении	используется по договору аренды	прочие										требуют капитального ремонта
0	26	27	28	29	30	31	32	33	34	35	36	37	38	39		
A																
Муниципальные общедоступные библиотеки, всего	56.9	12.7	36.2	48.4	8.5	0.0	0.8	1.9	1695	6.377	1.003	0.886	6	0		
из них детские	5.1	1.1	3.7	4.9	0.2	0.0	0.2	0.2	151	0.776	0.068	0.064	0	0		
Из общего числа (стр.01) - в сельской местности	31.0	8.3	21.7	29.4	1.6	0.0	0.7	1.6	1299	3.923	0.661	0.554	5	0		
из них детские	2.1	0.6	1.5	2.1	0.0	0.0	0.2	0.2	68	0.271	0.029	0.027	0	0		
Государственные центральные библиотеки субъектов РФ, всего (сумма строк 06, 07, 08, 09, 10) в том числе:	10.3	3.0	3.0	9.3	1.0	0.0	6.5	0.0	82	0.516	0.064	0.053	3	0		
универсальные научные (публичные)	9.0	2.9	2.0	9.0	0.0	0.0	6.5	0.0	0	0.404	0.049	0.038	2	0		
детские	1.0	0.0	1.0	0.0	1.0	0.0	0.0	0.0	25	0.096	0.007	0.007	0	0		
юношеские (молодежные)	0.0	0.0	0.0	0.0	0.0	0.0	0.0	0.0	0	0.000	0.000	0.000	0	0		
библиотеки для детей и юношества (молодежи)	0.0	0.0	0.0	0.0	0.0	0.0	0.0	0.0	0	0.000	0.000	0.000	0	0		
библиотеки для слепых	0.3	0.2	0.1	0.3	0.0	0.0	0.0	0.0	57	0.016	0.008	0.008	1	0		
ИТОГО по муниципальным библиотекам и государственным центральным библиотекам субъектов РФ (сумма строк 01 + 05)	67.2	15.8	39.2	57.7	9.5	0.0	7.3	1.9	1777	6.893	1.067	0.939	9	0		
в том числе (справочно из стр.11)																
Структурные подразделения учреждений, осуществляющие библиотечную деятельность	0.0	0.0	0.0	0.0	0.0	0.0	0.0	0.0	0	0.000	0.000	0.000	0	0		

Тип библиотеки	Код строки	Поступило документов за отчетный год										Всего (сумма граф 50, 52 - 54)	
		всего (сумма граф 41, 43-45)	в том числе:					из общего объема поступлений -			из общего объема поступлений (из гр.40)		
			печатные издания и неопубликованные документы	из них книг (из гр 41)	электронные документы на съемных носителях	документы на микро-формах	документы на других видах носителей	документы в специальных форматах для слепых и слабовидящих (из гр.40)	на языках народов России (кроме русского)	на иностранных языках			
А	0	40	41	42	43	44	45	46	47	48	49		
Муниципальные общедоступные библиотеки, всего	01	208.66	208.23	123.58	0.37	0.00	0.06	0.23	45.56	0.15	198.71		
из них детские	02	20.52	20.52	11.73	0.01	0.00	0.00	0.01	1.93	0.03	19.74		
Из общего числа (стр.01) - в сельской местности	03	132.98	132.80	76.83	0.17	0.00	0.01	0.04	39.57	0.10	131.12		
из них детские	04	7.41	7.40	4.01	0.01	0.00	0.00	0.00	1.42	0.02	7.41		
Государственные центральные библиотеки субъектов РФ, всего (сумма строк 06, 07, 08, 09, 10) в том числе:	05	32.95	28.90	27.99	2.99	0.00	1.07	4.56	4.71	1.60	32.95		
универсальные научные (публичные)	06	25.17	25.12	24.58	0.04	0.00	0.01	0.13	3.94	1.60	25.17		
детские	07	2.50	2.50	2.50	0.00	0.00	0.00	0.00	0.52	0.00	2.50		
юношеские (молодежные)	08	0.00	0.00	0.00	0.00	0.00	0.00	0.00	0.00	0.00	0.00		
библиотеки для детей и юношества (молодежи)	09	0.00	0.00	0.00	0.00	0.00	0.00	0.00	0.00	0.00	0.00		
библиотеки для слепых	10	5.29	1.28	0.92	2.95	0.00	1.06	4.43	0.25	0.01	5.29		
ИТОГО по муниципальным библиотекам и государственным центральным библиотекам субъектов РФ (сумма строк 01 + 05)	11	241.61	237.12	151.57	3.36	0.00	1.13	4.79	50.27	1.76	231.66		
в том числе (справочно из стр.11)													
Структурные подразделения учреждений, осуществляющие библиотечную деятельность	12	0.00	0.00	0.00	0.00	0.00	0.00	0.00	0.00	0.00	0.00		

ФОРМИРОВАНИЕ БИБЛИОТЕЧНОГО ФОНДА НА ФИЗИЧЕСКИХ(МАТЕРИАЛЬНЫХ) НОСИТЕЛЯХ, тыс.экз. (

Код строки	в том числе вновь приобретенных документов										Всего (сумма граф 59, 61 -63)	
	в том числе:										из общего объема новых поступлений (из гр.49)	на иностранных языках
	печатные издания и неопубликованные документы	из них книг (из гр. 50)	электронные документы на съемных носителях	документы на микроформах	документы на других видах носителей	из общего объема новых поступлений документов в специальных форматах для слепых и слабовидящих (из гр.49)	на языках народов России (кроме русского)	на языках иностранных языках	печатные издания и неопубликованные документы			
50	51	52	53	54	55	56	57	58	59			
0	198,28	119,75	0,37	0,00	0,06	0,23	43,98	0,15	211,49	211,14		
01	19,73	11,30	0,01	0,00	0,00	0,01	1,88	0,03	32,75	32,75		
02	130,94	75,54	0,17	0,00	0,01	0,04	38,88	0,10	118,13	117,99		
03	7,40	4,01	0,01	0,00	0,00	0,00	1,42	0,02	10,22	10,22		
04												
05	28,90	27,99	2,99	0,00	1,07	4,56	4,71	1,60	1,74	1,72		
06	25,12	24,58	0,04	0,00	0,01	0,13	3,94	1,60	0,00	0,00		
07	2,50	2,50	0,00	0,00	0,00	0,00	0,52	0,00	0,00	0,00		
08	0,00	0,00	0,00	0,00	0,00	0,00	0,00	0,00	0,00	0,00		
09	0,00	0,00	0,00	0,00	0,00	0,00	0,00	0,00	0,00	0,00		
10	1,28	0,92	2,95	0,00	1,06	4,43	0,25	0,01	1,74	1,72		
11	227,18	147,74	3,36	0,00	1,13	4,79	48,69	1,75	213,22	212,86		
12	0,00	0,00	0,00	0,00	0,00	0,00	0,00	0,00	0,00	0,00		

: точностью 0,01)

Тип библиотеки	Выбыло документов за отчетный год												
	в том числе:						из общего объема выбывших документов (из гр.58)			Всего (сумма граф 68, 70 -72)			
	из них книг (из гр. 59)	электронные документы на съемных носителях	документы на микро-формах	документы на других видах носителей	из общего объема выбывших документов - документы в специальных форматах для слепых и слабовидящих (из гр.58)	на языках народов России (кроме русского)	на иностранных языках	печатные издания и неопубликованные документы	из них книг (из графы 68)				
60	61	62	63	64	65	66	67	68	69				
А	0												
Муниципальные общедоступные библиотеки, всего	109,08	0,34	0,00	0,01	0,00	24,35	0,03	6785,97	6746,70	5806,76			
из них детские	24,24	0,00	0,00	0,00	0,00	1,67	0,01	626,97	622,67	495,25			
Из общего числа (стр.01) - в сельской местности	58,10	0,14	0,00	0,00	0,00	21,09	0,02	4560,15	4543,23	3885,07			
из них детские	6,75	0,00	0,00	0,00	0,00	1,23	0,00	257,57	256,61	206,42			
Государственные центральные библиотеки субъектов РФ, всего (сумма строк 06, 07, 08, 09, 10) в том числе:	0,06	0,01	0,00	0,00	0,37	0,14	0,00	2033,90	1923,54	1570,19			
универсальные научные (публичные) детские	0,00	0,00	0,00	0,00	0,00	0,00	0,00	1706,85	1696,05	1356,66			
юношеские (молодежные)	0,00	0,00	0,00	0,00	0,00	0,00	0,00	174,94	174,02	162,21			
библиотеки для детей и юношества (молодежи)	0,00	0,00	0,00	0,00	0,00	0,00	0,00	0,00	0,00	0,00			
библиотеки для слепых	0,06	0,01	0,00	0,00	0,37	0,14	0,00	152,11	53,47	51,32			
ИТОГО по муниципальным библиотекам и государственным центральным библиотекам субъектов РФ (сумма строк 01 + 05)	109,14	0,35	0,00	0,02	0,37	24,50	0,03	8819,87	8670,24	7376,95			
в том числе (справочно из стр.11)													
Структурные подразделения учреждений, осуществляющие библиотечную деятельность	0,00	0,00	0,00	0,00	0,00	0,00	0,00	0,00	0,00	0,00			

Тип библиотеки	Код строки	Состоит документов на конец отчетного года										из общего объема фонда	
		в том числе:				из общего объема фонда -						(из гр.67)	
		электрон- ные документы на съемных носителях	документы на микро- формах	документы на других видах носителей	документы в специальных форматах для слепых и слабовидящих (из гр.67)	на языках народов России (кроме русского)	на иностранн ых языках	70	71	72	73	74	75
Муниципальные общедоступные библиотеки, всего	01	30.95	0.00	8.32	1.09	1484.26						4.31	
из них детские	02	3.10	0.00	1.20	0.15	75.86						0.46	
Из общего числа (стр.01) - в сельской местности	03	15.51	0.00	1.40	0.51	1291.31						2.30	
из них детские	04	0.79	0.00	0.17	0.01	52.13						0.15	
Государственные центральные библиотеки субъектов РФ, всего (сумма строк 06, 07, 08, 09, 10) в том числе:	05	40.55	0.00	69.81	113.30	146.53						53.40	
универсальные научные (публичные)	06	2.38	0.00	8.42	0.13	109.65						47.79	
детские	07	0.92	0.00	0.00	0.00	20.39						5.56	
юношеские (молодежные)	08	0.00	0.00	0.00	0.00	0.00						0.00	
библиотеки для детей и юношества (молодежи)	09	0.00	0.00	0.00	0.00	0.00						0.00	
библиотеки для слепых	10	37.25	0.00	61.40	113.17	16.50						0.05	
ИТОГО по муниципальным библиотекам и государственным центральным библиотекам субъектов РФ (сумма строк 01 + 05)	11	71.50	0.00	78.14	114.39	1630.79						57.71	
в том числе (справочно из стр.11)	12												
Структурные подразделения учреждений, осуществляющие библиотечную деятельность		0.00	0.00	0.00	0.00	0.00						0.00	

ЭЛЕКТРОННЫЕ (СЕТЕВЫЕ) РЕСУРСЫ

		из общего числа библиотек (из гр.1)										
Тип библиотеки	Код строки	имеют доступ в Интернет	из них имеют доступ посетители	имеют собственный Интернет-сайт или Интернет-страницу	из них собственный Интернет-сайт или Интернет-страница доступные для слепых и слабовидящих	создают, приобретают электронные каталоги	из них доступных в Интернете	имеют электронную (цифровую) библиотеку	из нее предоставляют документы в открытом доступе	имеют базы данных с установленными документами	имеют базы данных сетевых удаленных лицензионных документов	
		76	77	78	79	80	81	82	83	84	85	
Муниципальные общедоступные библиотеки, всего	0	76	77	78	79	80	81	82	83	84	85	
из них детские	01	479	411	209	99	35	33	14	14	48	28	
Из общего числа (стр.01) - в сельской местности	02	33	26	11	7	0	0	0	0	1	2	
из них детские	03	389	335	175	73	13	13	7	7	18	12	
Государственные центральные библиотеки субъектов РФ, всего (сумма строк 06, 07, 08, 09, 10) в том числе:	04	12	11	8	5	0	0	0	0	0	1	
универсальные научные (публичные)	05	3	3	3	3	3	3	2	2	2	2	
детские	06	1	1	1	1	1	1	1	1	1	1	
юношеские (молодежные)	07	1	1	1	1	1	1	0	0	0	0	
библиотеки для детей и юношества (молодежи)	08	0	0	0	0	0	0	0	0	0	0	
библиотеки для слепых	09	0	0	0	0	0	0	0	0	0	0	
библиотеки для слепых	10	1	1	1	1	1	1	1	1	1	1	
ИТОГО по муниципальным библиотекам и государственным центральным библиотекам субъектов РФ (сумма строк 01 + 05) в том числе (справочно из стр.11)	11	482	414	212	102	38	36	16	16	50	30	
Структурные подразделения учреждений, осуществляющие библиотечную деятельность	12	0	0	0	0	0	0	0	0	0	0	

Тип библиотеки	Поступило (создано, приобретено) за отчетный год				Объем на конец отчетного года							
	Объем электронного каталога, тыс.ед. (с точностью до 0, 01)		Объем электронной (цифровой) библиотеки, тыс.ед. (с точностью до 0, 01)		Объем электронного каталога, тыс.ед. (с точностью до 0, 01)		Объем электронной (цифровой) библиотеки, тыс.ед. (с точностью до 0, 01)					
	общее число записей	из них число записей, доступных в Интернете	общее число сетевых документов	из них число документов в открытом доступе	общее число записей	из них число записей, доступных в Интернете	общее число сетевых документов	из них число документов в открытом доступе				
Код строки	0	86	87	88	89	90	91	92	93	94	95	96
Муниципальные общедоступные библиотеки, всего	01	62.81	59.02	1.98	1.35	912.53	825.83	34.24	19.92	62	32	7249.09
из них детские	02	0.00	0.00	0.00	0.00	0.00	0.00	0.00	0.00	1	2	0.91
Из общего числа (стр.01) - в сельской местности	03	19.50	18.29	0.64	0.28	227.36	195.33	11.63	2.82	19	15	5536.64
из них детские	04	0.00	0.00	0.00	0.00	0.00	0.00	0.00	0.00	0	1	0.12
Государственные центральные библиотеки субъектов РФ, всего (сумма строк 06, 07, 08, 09, 10) в том числе:	05	34.69	34.55	16.67	12.22	843.70	827.84	103.46	69.22	4	2	13569.39
универсальные научные (публичные)	06	30.99	30.99	15.91	12.17	768.49	768.49	80.62	68.28	3	1	1000.00
детские	07	2.65	2.65	0.00	0.00	40.20	40.20	0.00	0.00	0	0	0.00
юношеские (молодежные)	08	0.00	0.00	0.00	0.00	0.00	0.00	0.00	0.00	0	0	0.00
библиотеки для детей и юношества (молодежи)	09	0.00	0.00	0.00	0.00	0.00	0.00	0.00	0.00	0	0	0.00
библиотеки для слепых	10	1.05	0.91	0.76	0.05	35.01	19.15	22.84	0.95	1	1	12569.39
ИТОГО по муниципальным библиотекам и государственным центральным библиотекам субъектов РФ (сумма строк 01 + 05) в том числе (справочно из стр.11)	11	97.51	93.57	18.65	13.57	1756.23	1653.67	137.70	89.15	66	34	20818.48
Структурные подразделения учреждений, осуществляющие библиотечную деятельность	12	0.00	0.00	0.00	0.00	0.00	0.00	0.00	0.00	0	0	0.00

Код строки	Тип библиотеки	в стационарном режиме										Число библиотечных мероприятий				
		Выдано (просмотрено) документов из фондов данной библиотеки, тыс.ед. (с точностью до 0,01)					Выдано (просмотрено) документов из фондов других библиотек, тыс.ед. (с точностью до 0,01)					Выполнено справок и консультаций, тыс.ед. (с точностью до 0,01)	всего	по месту расположения библиотек, (из графы 121)	с возможностью участия инвалидов и лиц с ОВЗ, (из графы 121)	
		на физических носителях	из электронной (цифровой) библиотеки	в том числе: инсталлированных документов	сетевых удаленных лицензионных документов	всего (сумма граф 113, 114, 115, 116)	всего (сумма граф 118, 119)	полученных по системе МБА и ММБА, ЭДД	доступных в виртуальных читальных залах							
0	A	112	113	114	115	116	117	118	119	120	121	122	123			
01	Муниципальные общедоступные библиотеки, всего	7193,31	7155,93	6,76	22,38	8,23	4,63	4,26	0,37	180,37	8311	8311	2159			
02	из них детские	1049,11	1049,09	0,00	0,02	0,00	0,04	0,04	0,00	22,09	787	787	262			
03	Из общего числа (стр.01) - в сельской местности	3359,78	3353,81	0,00	4,34	1,63	3,67	3,58	0,09	74,68	5761	5761	1375			
04	из них детские	294,68	294,68	0,00	0,00	0,00	0,01	0,01	0,00	4,34	245	245	57			
05	Государственные центральные библиотеки субъектов РФ, всего (сумма строк 06, 07, 08, 09, 10) в том числе:	304,80	298,39	5,85	0,56	0,00	2,03	1,91	0,12	16,78	553	553	207			
06	универсальные научные (публичные) детские	205,69	205,13	0,00	0,56	0,00	1,98	1,86	0,12	15,13	454	454	136			
07	детские	58,50	58,50	0,00	0,00	0,00	0,00	0,00	0,00	0,15	24	24	0			
08	юношеские (молодежные)	0,00	0,00	0,00	0,00	0,00	0,00	0,00	0,00	0,00	0	0	0			
09	библиотеки для детей и юношества (молодежи)	0,00	0,00	0,00	0,00	0,00	0,00	0,00	0,00	0,00	0	0	0			
10	библиотеки для слепых	40,61	34,76	5,85	0,00	0,00	0,05	0,05	0,00	1,49	75	75	71			
11	ИТОГО по муниципальным библиотекам и государственным центральным библиотекам субъектов РФ (сумма строк 01 + 05)	7498,10	7454,33	12,61	22,94	8,23	6,66	6,17	0,49	197,14	8864	8864	2366			
12	в том числе (справочно из стр.11) Структурные подразделения учреждений, осуществляющие библиотечную деятельность	0,00	0,00	0,00	0,00	0,00	0,00	0,00	0,00	0,00	0	0	0			

БИБЛИОТЕЧНО-ИНФОРМАЦИОННОЕ ОБСЛУЖИВАНИЕ ПОЛЬЗОВАТЕЛЕЙ

Тип библиотеки	из числа обслуженных в стационарном режиме в том числе в возрасте - 15-30 лет включительно										Число библиотечных мероприятий		
	Выдано (просмотрено) документов из фондов данной библиотеки, тыс.ед. (с точностью до 0,01)					Выдано (просмотрено) документов из фондов других библиотек, тыс.ед. (с точностью до 0,01)					Выполнено справок и консультаций, тыс.ед. (с точностью до 0,01)	по месту расположения библиотеки, (из графы 145)	с возможностью участия инвалидов и лиц с ОВЗ, (из графы 145)
	всего (сумма граф 137,138, 139,140)	из фонда на физических носителях	из электронной (цифровой) библиотеки	в том числе из инсталлированных документов	сетевых удаленных лицензионных документов	всего (сумма граф 142,143)	полученных по системе МБА и ММБА, ЭДЦ	в том числе доступных в виртуальных читальных залах	всего	по месту расположения библиотеки, (из графы 145)			
Код строки	0	136	137	138	139	140	141	142	143	144	145	146	147
Муниципальные общедоступные библиотеки, всего	01	1208,09	1201,40	1,34	5,34	0,00	0,39	0,04	0,04	36,07	1951	1951	420
из них детские	02	120,45	120,45	0,00	0,00	0,00	0,00	0,00	0,00	4,73	123	123	32
Из общего числа (стр.01) - в сельской местности	03	557,54	557,54	0,00	0,01	0,00	0,05	0,00	0,00	14,06	1219	1219	213
из них детские	04	24,83	24,83	0,00	0,00	0,00	0,00	0,00	0,00	0,57	20	20	3
Государственные центральные библиотеки субъектов РФ, всего (сумма строк 06, 07, 08, 09, 10) в том числе:	05	41,35	41,22	0,13	0,00	0,00	0,00	0,00	0,00	7,14	9	9	3
универсальные научные (публичные)	06	26,10	26,10	0,00	0,00	0,00	0,00	0,00	0,00	7,10	0	0	0
детские	07	14,68	14,68	0,00	0,00	0,00	0,00	0,00	0,00	0,04	4	4	0
поношеские (молодежные)	08	0,00	0,00	0,00	0,00	0,00	0,00	0,00	0,00	0,00	0	0	0
библиотеки для детей и юношества (молодежи)	09	0,00	0,00	0,00	0,00	0,00	0,00	0,00	0,00	0,00	0	0	0
библиотеки для слепых	10	0,58	0,45	0,13	0,00	0,00	0,00	0,00	0,00	0,00	5	5	3
ИТОГО по муниципальным библиотекам и государственным центральным библиотекам субъектов РФ (сумма строк 01 + 05)	11	1249,44	1242,63	1,47	5,34	0,00	0,39	0,35	0,04	43,21	1960	1960	423
в том числе (справочно из стр.11)													
Структурные подразделения учреждений, осуществляющие библиотечную деятельность	12	0,00	0,00	0,00	0,00	0,00	0,00	0,00	0,00	0,00	0	0	0

Тип библиотеки	Код строки	во внестационарном режиме										Число библиотечных мероприятий			
		Выдано (просмотрено) документов из фондов данной библиотеки, тыс.ед. (с точностью до 0,1)					Выдано (просмотрено) документов из фондов других библиотек, тыс. ед. (с точностью до 0,1)					Выполнено справок и консультаций, тыс. ед. (с точностью до 0,1)	Всего	в условиях вне стационара (из графы 156)	с возможностью участия инвалидов и лиц с ОВЗ (из графы 156)
		Всего (сумма граф 149, 150, 151, 152)	из фонда на физических носителях	из электронной (цифровой) библиотеки	в том числе	сетевых удаленных лицензионных документов	Всего	доступных в виртуальных читальных залах (из графы 153)							
А	0	148	149	150	151	152	153	154	155	156	157	158			
Муниципальные общедоступные библиотеки, всего	01	1071,33	1071,12	0,00	0,00	0,21	0,00	0,00	32,53	4528	4528	759			
из них детские	02	170,50	170,50	0,00	0,00	0,00	0,00	0,00	3,66	384	384	90			
Из общего числа (стр.01) - в сельской местности	03	654,71	654,50	0,00	0,00	0,21	0,00	0,00	23,46	3681	3681	557			
из них детские	04	96,49	96,49	0,00	0,00	0,00	0,00	0,00	0,67	171	171	33			
Государственные центральные библиотеки субъектов РФ, всего (сумма строк 06, 07, 08, 09, 10) в том числе:	05	411,16	404,68	6,49	0,00	0,00	0,00	0,00	0,55	264	264	135			
универсальные научные (публичные)	06	308,94	308,94	0,00	0,00	0,00	0,00	0,00	0,00	123	123	42			
детские	07	68,38	68,38	0,00	0,00	0,00	0,00	0,00	0,11	70	70	41			
юношеские (молодежные)	08	0,00	0,00	0,00	0,00	0,00	0,00	0,00	0,00	0	0	0			
библиотеки для детей и юношества (молодежи)	09	0,00	0,00	0,00	0,00	0,00	0,00	0,00	0,00	0	0	0			
библиотеки для слепых	10	33,84	27,35	6,49	0,00	0,00	0,00	0,00	0,43	71	71	52			
ИТОГО по муниципальным библиотекам и государственным центральным библиотекам субъектов РФ (сумма строк 01 + 05)	11	1482,49	1475,79	6,49	0,00	0,21	0,00	0,00	33,07	4792	4792	894			
в том числе (справочно из стр.11)															
Структурные подразделения учреждений, осуществляющие библиотечную деятельность	12	0,00	0,00	0,00	0,00	0,00	0,00	0,00	0,00	0	0	0			

Тип библиотеки	Код строки	в удаленном режиме										Число библиотечных мероприятий		
		Выдано (просмотрено) документов из фондов данной библиотеки, тыс.ед. (с точностью до 0,01)					Выдано (просмотрено) документов из фондов других библиотек, тыс. ед. (с точностью до 0,1)					Выполнено справок и консультаций, тыс.ед. (с точностью до 0,01)	Всего	в условиях вне стационара (из графы 165)
		всего (сумма граф 160,161)	в том числе		сетевых удаленных лицензионных документов	Всего	доступных в виртуальных читальных залах (из графы 162)	Всего	в условиях вне стационара (из графы 165)					
			из электронной (цифровой) библиотеки	из удаленных сетевых лицензионных документов										
А	0	159	160	161	162	163	164	165	166					
Муниципальные общедоступные библиотеки, всего	01	183.09	136.20	46.89	1.82	1.82	1.82	28.25	574	574				
из них детские	02	0.22	0.00	0.22	0.00	0.00	0.00	1.22	59	59				
Из общего числа (стр.01) - в сельской местности	03	31.86	25.52	6.34	1.74	1.74	10.30	392	392					
из них детские	04	0.12	0.00	0.12	0.00	0.00	1.01	57	57					
Государственные центральные библиотеки субъектов РФ, всего (сумма строк 06, 07, 08, 09, 10) в том числе:	05	1045.64	991.14	54.50	0.00	0.00	17.27	37	37					
универсальные научные (публичные)	06	1028.37	991.14	37.23	0.00	0.00	16.77	0	0					
детские	07	0.00	0.00	0.00	0.00	0.00	0.00	0	0					
юношеские (молодежные)	08	0.00	0.00	0.00	0.00	0.00	0.00	0	0					
библиотеки для детей и юношества (молодежи)	09	0.00	0.00	0.00	0.00	0.00	0.00	0	0					
библиотеки для слепых	10	17.27	0.00	17.27	0.00	0.00	0.50	37	37					
ИТОГО по муниципальным библиотекам и государственным центральным библиотекам субъектов РФ (сумма строк 01 + 05)	11	1228.73	1127.34	101.39	1.82	1.82	45.52	611	611					
в том числе (справочно из стр.11)	12	0.00	0.00	0.00	0.00	0.00	0.00	0	0					
Структурные подразделения учреждений, осуществляющие библиотечную деятельность														

Тип библиотеки	ВСЕГО (в стационарном, во внестационарном и удаленном режимах)										Число библиотечных мероприятий						
	Выдано (просмотрено) документов из фондов данной библиотеки, тыс.ед. (с точностью до 0,01)					Выдано (просмотрено) документов из фондов других библиотек, тыс.ед. (с точностью до 0,01)					Выполнено справок и консультаций, тыс.ед. (с точностью до 0,01)		Всего	по месту расположения библиотек, (из графы 176)	в условиях вне стационара, (из графы 176)	с возможностью участия инвалидов и лиц с ОВЗ, (из графы 176)	
	всего (сумма граф 168, 169, 170, 171)	из физических носителей	из электронной (цифровой) библиотеки	в том числе установленных документов	сетевых удаленных лицензионных документов	всего (сумма граф 173, 174)	полученных по системе МБА и ММБА, ЭДД	в том числе доступных в виртуальных читальных залах	тыс.ед. (с точностью до 0,01)	тыс.ед. (с точностью до 0,01)							
Код строки	0	167	168	169	170	171	172	173	174	175	176	177	178	179			
А																	
Муниципальные общедоступные библиотеки, всего	01	8447,72	8227,05	142,96	22,38	55,33	6,45	4,26	2,19	241,14	13413	8311	5102	2918			
из них детские	02	1219,82	1219,59	0,00	0,02	0,22	0,04	0,04	0,00	26,97	1230	787	443	352			
Из общего числа (стр.01) - в сельской местности	03	4046,35	4008,31	25,52	4,34	8,18	5,41	3,58	1,83	108,43	9834	5761	4073	1932			
из них детские	04	391,30	391,17	0,00	0,00	0,12	0,01	0,01	0,00	6,02	473	245	228	90			
Государственные центральные библиотеки субъектов РФ, всего (сумма строк 06, 07, 08, 09, 10) в том числе:	05	1761,60	703,07	1003,48	0,56	54,50	2,03	1,91	0,12	34,59	854	553	301	342			
универсальные научные (публичные)	06	1543,00	514,08	991,14	0,56	37,23	1,98	1,86	0,12	31,90	577	454	123	178			
детские	07	126,88	126,88	0,00	0,00	0,00	0,00	0,00	0,00	0,27	94	24	70	41			
юношеские (молодежные)	08	0,00	0,00	0,00	0,00	0,00	0,00	0,00	0,00	0,00	0	0	0	0			
библиотеки для детей и юношества (молодежи)	09	0,00	0,00	0,00	0,00	0,00	0,00	0,00	0,00	0,00	0	0	0	0			
библиотеки для слепых	10	91,72	62,11	12,34	0,00	17,27	0,05	0,05	0,00	2,42	183	75	108	123			
ИТОГО по муниципальным библиотекам и государственным центральным библиотекам субъектов РФ (сумма строк 01 + 05)	11	10209,32	8930,12	1146,44	22,94	109,83	8,49	6,17	2,32	275,73	14267	8864	5403	3260			
Структурные подразделения учреждений, осуществляющие библиотечную деятельность	12	0,00	0,00	0,00	0,00	0,00	0,00	0,00	0,00	0,00	0	0	0	0			

ПЕРСОНАЛ БИБЛИОТЕКИ

Тип библиотеки	Код строки	Штаг библиотеки на конец отчетного года, единиц	Численность работников, человек														
			всего	имеют инвалидность (из графы 181)	из них (из графы 183)		из них имеют образование (из графы 183)		из них имеют образование (из графы 183)		из них имеют образование (из графы 183)		в том числе по возрасту (из графы 183)				
					прошли повышение квалификации/переподготовку по библиотечно-информационной деятельности	из них прошли обучение (инструктирование) по вопросам, связанным с предоставлением услуг инвалидам	всего	из них высшее образование (из графы 186)	всего	из них среднее профессиональное образование (из графы 188)	от 0 до 3 лет	от 3 до 10 лет	свыше 10 лет	до 30 лет	от 30 до 55 лет	55 лет и старше	
																	всего
А	0	180	181	182	183	184	185	186	187	188	189	190	191	192	193	194	195
Муниципальные общедоступные библиотеки, всего	01	1601,25	1711	66	1221	489	107	874	698	314	199	234	340	647	96	762	363
из них детские	02	142,25	140	7	113	56	8	79	62	33	21	14	37	62	11	69	33
Из общего числа (стр.01) - в сельской местности	03	858,75	963	35	649	237	78	460	387	166	105	107	167	375	31	397	221
из них детские	04	59,00	58	2	43	20	3	38	35	5	4	2	13	28	3	23	17
Государственные центральные библиотеки субъектов РФ, всего (сумма строк 06, 07, 08, 09, 10) в том числе:	05	274,00	299	21	283	104	18	268	170	15	12	33	24	226	36	144	103
универсальные научные (публичные)	06	222,50	248	13	235	75	0	221	138	14	12	22	16	197	28	120	87
детские	07	34,00	34	5	34	15	4	34	21	0	0	8	4	22	5	17	12
юношеские (молодежные)	08	0,00	0	0	0	0	0	0	0	0	0	0	0	0	0	0	0
библиотеки для детей и юношества (молодежи)	09	0,00	0	0	0	0	0	0	0	0	0	0	0	0	0	0	0
библиотеки для слепых	10	17,50	17	3	14	14	14	13	11	1	0	3	4	7	3	7	4
ИТОГО по муниципальным библиотекам и государственным центральным библиотекам субъектов РФ (сумма строк 01 + 05)	11	1875,25	2010	87	1504	593	125	1142	868	329	211	267	364	873	132	906	466
в том числе (справочно из стр.11)	12	0,00	0	0	0	0	0	0	0	0	0	0	0	0	0	0	0
Структурные подразделения учреждений, осуществляющие библиотечную деятельность																	

Код строки	Поступило за год - всего (сумма стр.197, 202,203)	бюджетные ассигнования Учредителя										в том числе			
		всего - (сумма граф 198,199,200, 201)	субсидии на финансовое обеспечение выполнения государственного (муниципального) задания (средств бюджетной сметы)	субсидии на представление в соответствии с абзацем 2 пункта 1 статьи 78.1 Бюджетного кодекса РФ	субсидии на осуществление капитальных вложений	Гранты в форме субсидий	Финансирование из бюджетов других уровней (из графы 196)	поступления от оказания услуг (выполнения работ) на платной основе и от иной приносящей доход деятельности - всего, (сумма граф 204,205,206)	от основных видов уставной деятельности	благотворительные и спонсорские вклады	от иной, приносящей доход деятельности	из них (из графы 206) от сдачи имущества в аренду			
0	196	197	198	199	200	201	202	203	204	205	206	207			
Муниципальные общедоступные библиотеки, всего	2235014.7	2198349.8	2171018.5	15532.1	7214.9	4584.3	34461.1	2203.8	868.2	216.1	1119.5	352.1			
из них детские	50235.8	49829.3	49500.7	328.6	0.0	0.0	403.0	3.5	3.5	0.0	0.0	0.0			
Из общего числа (стр.01) - в сельской местности	846989.9	826909.7	817961.2	7176.0	0.0	1772.5	19859.5	220.7	43.4	0.0	177.3	0.0			
из них детские	13159.0	13159.0	13159.0	0.0	0.0	0.0	0.0	0.0	0.0	0.0	0.0	0.0			
Государственные центральные библиотеки субъектов РФ, всего (сумма строк 06, 07, 08, 09, 10) в том числе:	481309.5	479681.5	479681.5	0.0	0.0	0.0	218.4	1409.6	531.7	150.0	727.9	0.0			
универсальные научные (публичные)	454529.8	453270.2	453270.2	0.0	0.0	0.0	0.0	1259.6	531.7	0.0	727.9	0.0			
детские	0.0	0.0	0.0	0.0	0.0	0.0	0.0	0.0	0.0	0.0	0.0	0.0			
юношеские (молодежные)	0.0	0.0	0.0	0.0	0.0	0.0	0.0	0.0	0.0	0.0	0.0	0.0			
библиотеки для детей и юношества (молодежи)	0.0	0.0	0.0	0.0	0.0	0.0	0.0	0.0	0.0	0.0	0.0	0.0			
библиотеки для слепых	26779.7	26411.3	26411.3	0.0	0.0	0.0	218.4	150.0	0.0	150.0	0.0	0.0			
ИТОГО по муниципальным библиотекам и государственным центральным библиотекам субъектов РФ (сумма строк 01 + 05)	2716324.2	2678031.3	2650700.0	15532.1	7214.9	4584.3	34679.5	3613.4	1399.9	366.1	1847.4	352.1			
в том числе (справочно из стр.11)	X	X	X	X	X	X	X	X	X	X	X	X			
Структурные подразделения учреждений, осуществляющие библиотечную деятельность	12												X		

Поступление и использование финансовых средств, тыс.руб. (с точностью 0,1)

ПОСТУПЛЕНИЕ И ИСПОЛЬЗОВАНИЕ ФИНАНСОВЫХ СРЕДСТВ, тыс. руб. (с точностью до 0.1)

Итого за год - всего	расходы на оплату труда				расходы на капитальный ремонт и реконструкцию				расходы на приобретение (замену) оборудования				на комплектование фонда				на организацию и проведение мероприятий				на информатизацию библиотечной деятельности, в т.ч. создание электронных каталогов и оцифровку библиотечного фонда	
	208	209	210	211	212	213	214	215	216	217	218	219	220	221	222	223	224	208	208	208	208	
всего (из графы 208)	за счет средств от оказания услуг (выполнения работ) на платной основе и от иной приносящей доход деятельности, (из графы 209)	за счет средств от оказания услуг (выполнения работ) на платной основе и от иной приносящей доход деятельности, (из графы 210)	из них: расходы на оплату труда персоналу (из графы 209)	за счет средств от оказания услуг (выполнения работ) на платной основе и от иной приносящей доход деятельности, (из графы 211)	всего (из графы 208)	за счет средств от оказания услуг (выполнения работ) на платной основе и от иной приносящей доход деятельности, (из графы 213)	всего (из графы 208)	для улучшения условий доступности для инвалидов с ОВЗ (из графы 215)	за счет средств от оказания услуг (выполнения работ) на платной основе и от иной приносящей доход деятельности, (из графы 215)	всего (из графы 208)	из них на покупку на доступ к удаленным сетевым ресурсам, (из графы 218)	за счет средств от оказания услуг (выполнения работ) на платной основе и от иной приносящей доход деятельности, (из графы 218)	всего (из графы 208)	за счет средств от оказания услуг (выполнения работ) на платной основе и от иной приносящей доход деятельности, (из графы 221)	всего (из графы 208)	за счет средств от оказания услуг (выполнения работ) на платной основе и от иной приносящей доход деятельности, (из графы 223)						
2205828.3	1762205.0	91.2	1441922.1	117.8	35225.5	214	215	216	217	218	219	220	221	222	223	224						
50210.8	42785.5	0.0	32847.2	0.0	888.0	0.0	443.7	0.0	443.7	54564.9	4580.8	0.0	11716.6	614.2	2590.0	0.0						
844138.0	667403.3	2.5	549834.7	2.5	6927.7	0.0	11251.0	125.5	211.0	19647.7	809.3	0.0	3921.8	561.3	1539.0	0.0						
13159.0	9931.2	0.0	6022.2	0.0	209.0	0.0	0.0	0.0	0.0	270.0	0.0	0.0	95.0	0.0	0.0	0.0						
480042.5	368872.2	0.0	284070.9	0.0	33620.4	0.0	13058.2	36.4	0.0	14100.4	1287.6	0.0	327.4	0.0	5867.7	0.0						
453262.8	348009.7	0.0	266509.9	0.0	33620.4	0.0	13021.8	0.0	0.0	13254.1	1182.0	0.0	0.0	0.0	5776.1	0.0						
0.0	0.0	0.0	0.0	0.0	0.0	0.0	0.0	0.0	0.0	0.0	0.0	0.0	0.0	0.0	0.0	0.0						
0.0	0.0	0.0	0.0	0.0	0.0	0.0	0.0	0.0	0.0	0.0	0.0	0.0	0.0	0.0	0.0	0.0						
26779.7	20862.5	0.0	17561.0	0.0	36.4	0.0	36.4	36.4	0.0	846.3	105.6	0.0	327.4	0.0	91.6	0.0						
2685870.8	2131077.2	91.2	1725993.0	117.8	68845.9	0.0	38614.8	824.7	443.7	68465.3	5668.4	0.0	12044.0	614.2	8457.7	0.0						
X	X	X	X	X	X	X	X	X	X	X	X	X	X	X	X	X						

листической
 стическую
 директор Национальной библиотеки РС
 (должность)

 (ф.и.о.)

 (подпись)

8(4112)44-48-08
 (номер контактного телефона)
 info@nlis.ru
 (e-mail)

 " " " " _____
 20 _____
 год
 (дата составления документа)

2022 год прошел под эгидой Года культурного наследия народов России,
100-летия образования ЯАССР, Года матери в Республике Саха (Якутия)









НАУЧНО-ИССЛЕДОВАТЕЛЬСКИЙ ИНСТИТУТ ОЛОНХО СВФУ ИМ. М.К. АММОСОВА
НАЦИОНАЛЬНАЯ БИБЛИОТЕКА РЕСПУБЛИКИ САХА (ЯКУТИЯ)
ТЕАТР ОЛОНХО
ЯКУТСКАЯ РЕСПУБЛИКАНСКАЯ ОБЩЕСТВЕННАЯ ОРГАНИЗАЦИЯ
«АССОЦИАЦИЯ ОЛОНХО»

Для усвоения навыков грамотного написания текстов олонхо
и ознакомления широких слоев населения
с содержанием олонхо проводится

ДИКТАНТ ОЛОНХО - 2022


в рамках Республиканской декады Олонхо



Абыйская МЦБС



«Я сам несу ответственность за свои поступки», урок по профилактике правонарушений



Мероприятия к 77-й годовщине Победы в Великой Отечественной войне



Мероприятия по программе «Хоптилбинитэн» («уроки предков» перевод с эвен.)


Таттинская МЦБС



Большой интерес вызвало издание необычной книги-антологии прозаика, поэта, драматурга, одного из основоположников якутской литературы, общественного деятеля Анемподиста Ивановича Софронова-Алампа «Ыллым ээ, ыллым»



мини-спектакль по комедии члена Союзов писателей России Самсонова Петра-Бүөтүр Хара «Ыаллар уонна ыалдьыттар».



Библиотечные уроки на тему «Өксөкүлээх Өлөксөй айымьыларынан айан»,
 посвященные 145-летию со дня рождения А. Е. Кулаковского-Өксөкүлээх Өлөксөй.
 Улусный конкурс чтецов по произведениям А. Е. Кулаковского «Өксөкүлээх үйэлэри унордаан».

Создание модельных библиотек



Анабарский улус, с. Саскылах, визитная карточка робот-библиотекарь



Сунтарский улус, с.Эльгяй



Таттинский улус, с. Чычымах



Центр цифровизации языкового и культурного наследия народов Якутии на базе Национальной библиотеки Республики Саха (Якутия)







Создание коллективных пространств Гений места, Ситим, IT-центры

СОДЕРЖАНИЕ

1. Главные события библиотечной жизни Республики Саха (Якутия)	3
2. Нормативно-правовое регулирование и стратегическое планирование деятельности муниципальных библиотек региона	6
2.2. Национальные, федеральные и региональные проекты, программы и иные мероприятия, определявшие работу библиотек.	7
3. Библиотечная сеть	9
3.1. Характеристика библиотечной сети	9
3.2. Создание модельных библиотек в рамках реализации национальных, федеральных и региональных проектов и программ.....	10
3.3. Доля муниципальных библиотек, материально-технические условия которых позволяют реализовать задачи Модельного стандарта деятельности общедоступной библиотеки (утвержден Министром культуры РФ 31.10.2014)	13
3.4. Организационно-правовые аспекты структуры библиотечной сети и изменения, происходившие в анализируемом году.....	14
3.5. Решения, принятые органами местного самоуправления в рамках выполнения полномочий по организации библиотечного обслуживания населения.	15
3.7. Доступность библиотечных услуг	15
Краткие выводы по разделу	16
4. Основные статистические показатели.....	17
4.1. Система сбора статистических показателей в регионе	17
4.2. Охват населения региона библиотечным обслуживанием	17
4.3. Динамика основных показателей деятельности муниципальных библиотек республики	18
4.3.1. Абсолютные показатели деятельности библиотек	18
Краткие выводы по разделу	22
5. Библиотечные фонды (формирование, использование, сохранность).....	23
5.1. Анализ статистических показателей, отражающих формирование и использование библиотечных фондов на физических (материальных) носителях информации	23
5.2. Общая характеристика библиотечного фонда муниципальных библиотек.....	24
5.3. Движение совокупного фонда муниципальных библиотек.....	25
5.4. Анализ и оценка состояния и эффективности использования фондов муниципальных библиотек.....	28
5.5. Анализ и оценка состояния и использования фондов модельных библиотек нового поколения.....	29
5.6. Финансирование комплектования библиотечных фондов	29
Краткие выводы по разделу.....	31
6. Цифровая инфраструктура.....	32
6.1. Анализ и оценка состояния компьютеризации библиотек. Оснащенность библиотек компьютерной техникой и организация компьютеризированных пользовательских посадочных мест	32
6.2. Анализ и оценка состояния интернетизации библиотек	33
6.3. Анализ и оценка состояния автоматизации библиотечных процессов	35
Краткие выводы по разделу.....	36
7. Электронные и сетевые ресурсы	37
7.1. Создание единой цифровой среды библиотек Республики Саха (Якутия).....	37
7.2. Формирование электронных каталогов и других баз данных муниципальными библиотеками	37

7.3. Оцифровка документов библиотечного фонда муниципальных библиотек	40
7.4. Обеспечение пользователям доступа к полнотекстовым документам электронных библиотечных систем и баз данных	41
7.5. Представительство муниципальных библиотек в сети Интернет	46
Краткие выводы по разделу.....	47
8. Организация и содержание библиотечного обслуживания пользователей	48
8.1. Общая характеристика основных направлений библиотечного обслуживания населения региона, с учетом расстановки приоритетов в анализируемом году	48
8.2. Программно-проектная деятельность библиотек, в т. ч. на основе взаимодействия с негосударственными организациями.	49
8.3. Общая характеристика читательской аудитории муниципальных библиотек: структура, интересы и предпочтения, наблюдаемые изменения (на основе данных исследований, мониторингов, опросов и т. п.).....	50
Краткие выводы по разделу.....	52
9. Краеведческая деятельность	53
9.1. Реализация краеведческих проектов, в том числе корпоративных (перечислить наиболее крупные).....	53
9.2. Формирование краеведческих БД и электронных библиотек	55
Краткие выводы по разделу	56
10. Организационно-методическая деятельность	57
10.1. Оценка состояния региональной и муниципальной нормативно-правовой базы библиотечной деятельности.....	57
10.2. Методическое сопровождение деятельности общедоступных библиотек со стороны ведущих библиотек муниципальных образований, наделенных статусом центральной (ЦБ).....	58
10.3. Кадровое обеспечение методической деятельности в разрезе муниципальных образований	58
10.4. Повышение квалификации библиотечных специалистов: доля сотрудников, прошедших переподготовку и повышение квалификации (на — основании удостоверений установленного образца); доля сотрудников, нуждающихся в переподготовке и повышении квалификации	59
10.5. Профессиональные конкурсы	60
Краткие выводы по разделу.....	61
11. Библиотечные кадры	62
11.1. Изменения в кадровой ситуации в библиотечной сфере, обусловленные реализацией национальных, федеральных, региональных и муниципальных проектов и программ, «дорожных карт» и др.....	62
11.2. Общая характеристика персонала муниципальных библиотек	62
11.3. Оплата труда. Средняя месячная заработная плата работников библиотек.....	65
Краткие выводы по разделу.....	66
12. Материально-технические ресурсы библиотек.....	67
12.1. Общая характеристика зданий (помещений) муниципальных библиотек.....	67
12.2. Обеспечение безопасности библиотек и библиотечных фондов	68
12.3. Модернизация библиотечных зданий (помещений), организация внутреннего пространства библиотек в соответствии с потребностями пользователей, создание условий для безбарьерного общения	68
12.4. Характеристика финансового обеспечения материально-технической базы в динамике за 3 года.....	68
Краткие выводы по разделу.....	70
13. Основные итоги года	71
ПРИЛОЖЕНИЯ	73

Электронное информационное издание

**ЕЖЕГОДНЫЙ ДОКЛАД
о деятельности муниципальных библиотек
Республики Саха (Якутия)
за 2022 год**

Составители:

Леверьева Галина Федосьевна
Харлампьева Татьяна Афанасьевна

Якутск, «ИЦ НБ РС (Я)», 2023

Зав. центром *Н.Э. Игнатьева*
Комп. верстка *А.В. Максимова*
Л.И. Давыдова
Дизайнер *В.Н. Григорьев*

Заказ № 88

Подписано в печать 14.06.2023.
Формат 64x80 1/8. Гарнитура PT Serif
Объем 19.5 Мб

Электронное издание подготовлено
в Издательском центре Национальной библиотеки
Республики Саха (Якутия)

Национальная библиотека Республики Саха (Якутия)
677018 г. Якутск, пр. Ленина, 40

